

地上・BS・110度CSデジタル放送の操作をしたいとき

地上デジタル、BSデジタル、110度CSデジタル放送への切り換えはテレビによって操作が異なります。基本的には、お使いのテレビ付属のリモコンと同じ操作です。(一部のメーカー、テレビを除く) 下記のいずれかの方法をお試しください。

操作のしかた1

- ① 放送切換ボタンを何度か押して放送を切り換える。又は、地上D、地上A、BS、CSボタンのいずれかを押し放送を切り換える。
- ② ダイレクトチャンネルボタンでチャンネルを選ぶ。

操作のしかた2

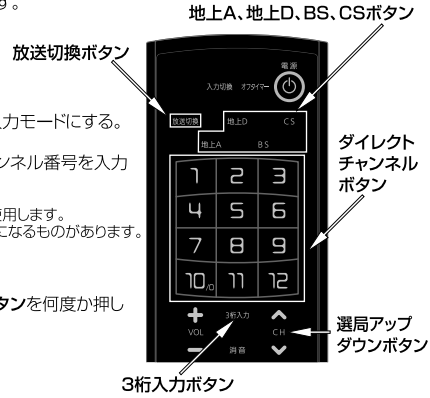
- ① 放送切換ボタンを何度か押して放送を切り換える。又は、地上D、地上A、BS、CSボタンのいずれかを押し放送を切り換える。
- ② 選局アップボタン、もしくは選局ダウンボタンを何度か押す。

操作のしかた3

- ① 3桁入力ボタンを押してチャンネル番号入力モードにする。
 - ② ダイレクトチャンネルボタンで3桁のチャンネル番号を入力してチャンネルを選ぶ。
- *チャンネル番号で「0」を入力する場合は⑩を使用します。
*一部のテレビでは、⑩がチャンネル番号の「0」になるものがあります。

操作のしかた4

- ① 選局アップボタン、もしくは選局ダウンボタンを何度か押し続けると放送が切り換わります。



*ユニデン社の設定番号332では、地上Dボタンを繰り返し押すとアナログ放送、デジタル放送が交互に切り換わります。また、BSボタンを繰り返し押すとBS、CSが交互に切り換わります。

BSアナログ放送の操作をしたいとき

BSアナログチャンネルへの切り換えは、テレビによって操作方法が異なります。基本的には、お使いのテレビ付属のリモコンと同じ操作です。(一部のメーカー、テレビを除く) 下記のいずれかの方法をお試しください。

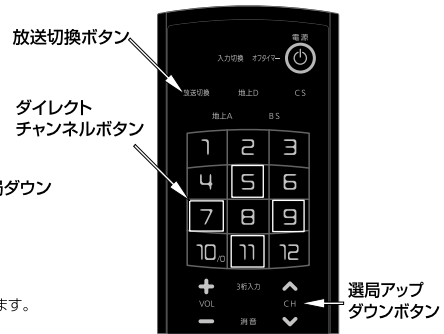
操作のしかた1

- ① 放送切換ボタンを押して、BSアナログモードにする。
- ② ダイレクトチャンネルボタンを押してチャンネルを選択する。(但し、⑤ ⑦ ⑨ ⑪のいずれか)

操作のしかた2

- ① 選局アップボタン、もしくは選局ダウンボタンを何度か押す。

*BSアナログモード時に一度ダイレクトチャンネルボタンを押すと、次からは地上アナログの信号に戻ります。BSアナログ放送の操作を続ける場合は、そのたび放送切換ボタンを押してください。



メニューや電子番組表(EPG)機能の操作をしたいとき

詳しくは、ご使用の機器の取扱説明書をご覧ください。

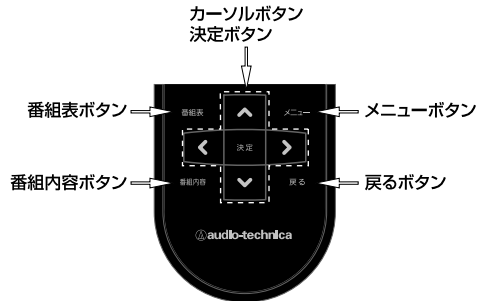
電子番組表機能の簡単な操作ができます。基本的には、お使いの機器のリモコンと同じ操作です。(一部のメーカー、テレビを除く)

番組表を表示したいとき

番組を閲覧中に、番組表ボタンを押します。

その他の操作

こんなときは	押すボタン
番組内容の詳細を表示する	番組内容ボタン
カーソルの移動をする	カーソルボタン
選択した項目を決定する	決定ボタン
前の項目に戻る	戻るボタン
メニューを表示する	メニューボタン



キータッチ音設定機能の使いかた

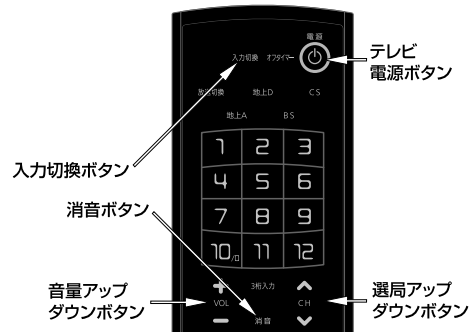
ボタンを押すと「ピッ」と鳴るキータッチ音を消すことができます。

キータッチ音を消したいとき

- ① 電源ボタン、入力切換ボタンの順に押したまま消音ボタンを押します。
 - ② キータッチ音が消えます。
- *音は鳴りません。

キータッチ音を鳴らしたいとき

- ① 電源ボタン、入力切換ボタンの順に押したまま消音ボタンを押します。
- ② 「ピッピー」と音が鳴り、キータッチ音が鳴るようになります。



メーカー設定ロック機能の使いかた

設定番号が変更されるのを防ぐためにメーカー設定をロックすることができます。

メーカー設定をロックしたいとき

- ① 電源ボタン、入力切換ボタンの順に押したまま選局アップボタンを押します。
- ② 「ピッピー」と音が鳴り、メーカー設定ロックが完了します。

メーカー設定のロックを解除したいとき

- ① 電源ボタン、入力切換ボタンの順に押したまま選局ダウンボタンを押します。
- ② 「ピッピーピッピー」と音が鳴り、メーカー設定ロックが解除されます。

省エネモード切替機能の使いかた

省エネモードにすると電池寿命を延ばすことができます。

省エネモードへの切替方法

- ① 電源ボタン、入力切換ボタンの順に押したまま音量ダウンボタンを押します。
 - ② 「ピッピーピッピー」と音が鳴り、省エネモードの設定が完了します。
- *省エネモードの場合、電池寿命は長くなりますが、送信距離が短くなります。動作が不安定な場合は通常モードでご使用ください。

通常モードへの切替方法

- ① 電源ボタン、入力切換ボタンの順に押したまま音量アップボタンを押します。
- ② 「ピッピーピッピー」と音が鳴り、通常モードの設定が完了します。