

iPod/iPhone専用ポータブルヘッドホンアンプ

AT-PHA31i/AT-PHA31iLTD

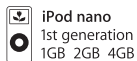
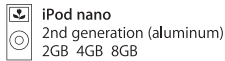
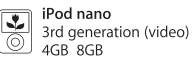
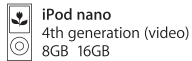
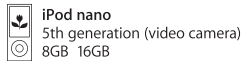
 audio-technica

■ 適合機種

■ iPod/iPhone 動作制限事項

適合機種

※2012年11月現在。



Made for
 iPod  iPhone

●「Made for iPod」「Made for iPhone」とは、iPodおよびiPhone専用に接続するよう設計され、アップルが定める性能基準を満たしているとテヘロッパによって認定された電子アクセサリであることを示します。

●アップルは、本製品の機能および安全および規格への適合について一切の責任を負いません。

●本製品を使用することで、iPodおよびiPhoneのワイヤレス性能に影響がある場合があります。

動作制限事項

※下記内容は2012年11月現在となっております。最新の対応機種は当社のホームページにてご確認ください。

※iPod/iPhoneのソフトウェアのバージョンが最新であることをご確認ください。最新でない場合は、本製品が正常に動作しない場合があります。

第6世代 iPod nanoの動作制限事項

- iPodの再生を停止した状態で1時間放置すると、自動的に電源が切れます。再度使用する場合は、スリープボタンを押してください。
- iPod/iPhoneで音楽を聞かない場合は、本製品を取り外してください。本製品を接続したままにすると電池の消耗が早くなります。
- 本製品のプレイ/ストップボタンを長押しすると、画面のロックがかかり暗くなります。ロックを解除(画面表示)したい場合は、再度プレイ/ストップボタンを長押ししてください。

第4世代および第5世代 iPod nanoの動作制限事項

- iPodの「省エネルギー設定」が「オン」の場合、ノイズ音が聞こえることがあります。その際は、「省エネルギー設定」を「オフ」にしてご使用ください。

第5世代 iPod nanoの動作制限事項

- iPodと本製品を接続中に、iPodの電源が切れている状態から電源を入れて使用すると、iPodの操作ができなくなることがあります。その場合は、一度iPodから本製品を取り外し、再度接続してからご使用ください。

- iPod内のアプリケーション「歩数計」を使用して音楽を聞く場合や「歩数計」を常にオンの状態に設定して使用する方は、以下の点にご注意ください。

音楽を聞き終えたらすぐに本製品をiPodから取り外してください。

接続したままiPodがスリープになると、音声がiPodのスピーカーからも出力されます。

- 本製品で「ボイスオーバー機能」は使用できません。

iPod touchおよびiPhoneの動作制限事項

- 「音量制限」の設定が「オン」の場合、音量調整などの機能が正常に動作しないことがあります。その場合はiPodの「音量制限」の設定を「オフ」にしてご使用ください。(iPod touchのみ)

- iPod/iPhoneで音楽を聞かない場合は、本製品を取り外してください。本製品を接続したままにすると電池の消耗が早くなります。