

アクティブスピーカー AT-SPB200

取扱説明書



お買い上げありがとうございます。
ご使用前にこの取扱説明書を必ずお読みのうえ、正しくご使用ください。
また、いつでもすぐ読める場所に保管しておいてください。

安全上の注意

本製品は安全性に十分な配慮をして設計していますが、使いかたを誤ると事故が起こることがあります。事故を未然に防ぐために下記の内容を必ずお守りください。

- 危険** この表示は「取り扱いを誤った場合、使用者が死亡または重傷を負う可能性が切迫しています」を意味しています。
- 警告** この表示は「取り扱いを誤った場合、使用者が死亡または重傷を負う可能性があります」を意味しています。
- 注意** この表示は「取り扱いを誤った場合、使用者が傷害を負う、または物的損害が発生する可能性があります」を意味しています。

本体について

- 警告**
 - 指定電池以外は使用しない
故障、不具合の原因になります。
 - 異常(音、煙、臭いや発熱、損傷など)に気付いたら使用しない
異常に気付いたらすぐに使用を中止して、お買い上げの販売店が当社のサービスセンターに連絡してください。
そのまま使用すると、火災など事故の原因になります。
 - 濡れた手で触れない
感電によるけがの恐れがあります。
 - 布などで覆わない
過熱による火災など事故の原因になります。
 - 分解や改造はしない
感電によるけがや、火災など事故の原因になります。
 - 強い衝撃を与えない
感電によるけがや、火災など事故の原因になります。
 - 本製品に水や異物(燃えやすい物、金属、液体など)を入れない
故障や火災など事故の原因になります。
 - 同梱の袋は幼児の手の届く所や火のそばに置かない
火災など事故の原因になります。

- 注意**
 - 直射日光の当たる場所、暖房器具の近く、高温多湿やほこりの多い場所に長時間置かない
故障、不具合の原因になります。
 - 電源をON/OFFするときは、必ず接続している機器の音量を小さくする
聴力に悪影響を与える恐れがあります。また、本製品の故障、不具合の原因になります。
 - 不安定な場所や振動の多い場所に設置しない
転倒などによりけがや故障の原因になります。
 - ハンドルを持って振り回さない
けがや故障の原因になります。
 - 火気に近づけない
変形、故障の原因になります。
 - ベンジン、シンナー、接点復活剤など薬品は使用しない
変形、故障の原因になります。
 - 足に引っかかりやすい場所にコードを引き回さない
本製品の落下や転倒により、けがの原因となることがあります。
 - コードの上に物を置いたり、敷物や家具などの下に入れたりしない
断線、故障の原因になります。

電池について

指定電池	乾電池(単4形アルカリ乾電池)または充電式電池(単4形ニッケル水素電池)×3本(別売)
------	---

- 危険**
 - 電池の液が目に入ったときは目をこすらない
すぐに水道水などのきれいな水で十分に洗い、医師の診察を受けてください。
 - 電池の液が漏れたときは素手で液を触らない
液が本製品の内部に残ると故障の原因になります。電池が液漏れを起こした場合は、当社サービスセンターまでご相談ください。

- 警告**
 - 火の中に入れてない、加熱、分解、改造しない
液漏れ、発熱、破裂の原因になります。
 - 釘を刺したりハンマーで叩いたり踏み付けたりしない
発熱、破損、発火の原因になります。
 - 幼児の手の届く所に置かない
電池を飲み込んだ場合は、すぐに医師の診察を受けてください。窒息や内臓への障害の恐れがあります。
 - 硬貨やカギなど金属製のものと一緒の場所に置いたり、電池の(+)と(-)を接続しない
ショート状態になり液漏れ、発熱、破裂の原因になります。
 - 電池は(+)(-)を逆に入れてない
液漏れ、発熱、破裂の原因になります。
 - 新しい電池と一度使用した電池、銘柄や種類の違う電池を混ぜて使用しない
液漏れ、発熱、破裂の原因になります。
 - 乾電池は充電しない(アルカリ乾電池の場合)
液漏れ、発熱、破裂の原因になります。
 - 使い切った電池はすぐに取り出す
液漏れ、発熱、破裂の原因になります。
 - 長期間使用しない場合は電池を取り出す
液漏れによる故障の原因になります。

- 注意**
 - 外装ラベルがはがれた電池は使用しない、ラベルをはがさない
ショート状態になりやすく、液漏れ、発熱、破裂の原因になります。
 - 落下させたり強い衝撃を与えない
液漏れ、発熱、破裂の原因になります。
 - 水に濡らさない
発熱、破裂、発火の原因になります。
 - 変形させたりハンダ付けしない
液漏れ、発熱、破裂の原因になります。
 - 指定の充電器以外で充電しない(充電式電池の場合)
故障や火災の原因になります。
 - 指定の電池以外使用しない
液漏れ、発熱、破裂の原因になります。
 - 以下の場所で使用、放置、保管しない
■直射日光の当たる場所、高温多湿の場所
■炎天下の車内
■ストーブなどの熱源の近く
液漏れ、発熱、破裂、性能低下の原因になります。
 - 機器を使用したあとは必ず電源を切る
液漏れの多くは、電源の切り忘れによる電池の消耗が原因です。
 - 保管、廃棄の場合は端子(金属部分)をテープなどで絶縁する
液漏れ、発熱、破裂の原因になります。
 - 使用済みの乾電池は自治体の所定の方法で処分する(アルカリ乾電池の場合)
環境保全に配慮してください。

■充電式電池のリサイクルについて
充電式電池はリサイクルできます。不要になった電池は、端子(金属部分)にテープなどを貼り付けて絶縁してから充電式電池リサイクル協力店にお持ちください。
充電式電池の回収・リサイクルおよびリサイクル協力店については、社団法人電池工業会ホームページ<http://www.baj.or.jp>をご覧ください。

オーディオテクニカ製品をお買い上げいただきましてまことにありがとうございます。下記は、当社製品の製品保証規定および修理に関してのご案内です(必ずお読みください)。お買い上げの際の領収書またはシートなどには大切に保管してください。修理に関して保証開始日の確認のためご提示いただきます。

- ### 保証規定のご案内
- お買い上げの製品をご家庭用として、取扱説明や接続・注意書きに沿ったご使用において、故障や品質不良が発生した場合は、お買い上げ日より1年間を製品保証期間として無料修理(製品により無料代替)をさせていただきます。ただし、消耗・摩耗した部品(ヘッドホンのイヤパッドやイヤピース、カーコントロールの針先、電池など)、ポーチなどの収納ケース類やその他の付属品、および本製品や接続した機器のソフトウェアおよびデータなどは補償いたしかねます。また、保証期間内でも以下の場合は、製品保証は適用されません。
- ご購入年月日(保証開始時期)を証明するもの(お買い上げシートなど)がない場合。
 - お買い上げ後の落下・圧迫・衝撃などによる損傷、変形。
 - 取り扱いの誤りによる故障。
 - 本製品以外の機器が原因となって生じた故障。
 - 当社以外で行った修理や分解、改造で生じた故障。
 - 設置場所の移送・移動・落下などによる故障。
 - 天災、公害、塩害、ガス漏れ、異常電圧など、不可抗力による故障。
 - 一般家庭用途以外での使用で生じた故障。(車載用製品を除く)
 - 車載用途以外での使用で生じた故障。(車載用製品のみ)
 - その他が当社の合理的判断に基づき有料と認められる場合。

- 製品保証期間後について** 製品保証期間経過後も、有料で修理または製品代替をいたします。本製品の基本性能を維持するために必要な部品(消耗性能部品)は、生産完了後6年をめぐりに保有しています。
- その他**
- 本製品の保証は、定められた保証期間、条件のもとにおいて無料修理をお約束するものです。従って、この記載内容によってお客様の法律上の権利が制限されるものではありません。
 - 本製品の保証は日本国内でのみ有効です。(This warranty is valid only in Japan.)
 - 保証書は再発行いたしませんので、大切に保管してください。

■修理のご案内 購入店名印の「ご購入日」の記載がある本保証書(または購入日を特定できる領収書など)、下記内容を記載した修理依頼書(または同様に内容を記載されたメモ)をご用意の上、当社サービスセンターまで宅配便などでお送りいただくか、購入店までお持ち込みください。

- 製品型番 / ご購入日 / 購入店名 / 故障内容(できるだけ詳細にお願いいたします) / ご連絡先情報(住所・氏名・日中ご連絡が可能な電話番号、メールアドレスなど)
- 修理品の送料** 保証の期間内、期間経過後を問わず、修理・検査のために製品をお送りいただく場合は、お客様に送料をご負担いただきます。
- 修理品の保** 修理品は保証期間内限り無料で修理いたします。修理品は保証期間内限り3か月以内に限り

転載不可

型番 _____

ご購入年月日 _____

保証期間 _____ ご購入日より 1 年

フリガナ
ご氏名 _____

ご住所 〒 _____ ☎ _____ (_____) _____

販売店・住所 _____

●上の保証規定を必ずお読みください。
株式会社 **オーディオテクニカ** 〒194-8666 東京都町田市西成瀬2-46-1 <http://www.audio-technica.co.jp>

お問い合わせ先 (電話/平日9:00~17:30)

製品の仕様・使いかたや修理・部品の相談は、お買い上げのお店または当社窓口およびホームページのサポートまでお願いします。

●お客様相談窓口(製品の仕様・使いかた) ☎0120-773-417 (携帯電話・PHSなどのご利用は 03-6746-0211)
FAX: 042-739-9120 Eメール: support@audio-technica.co.jp

●サービスセンター(修理・部品) ☎0120-887-416 (携帯電話・PHSなどのご利用は 03-6746-0212)
FAX: 042-739-9120 Eメール: servicecenter@audio-technica.co.jp

●ホームページ(サポート) www.audio-technica.co.jp/at/support/

修理品のご送付先
〒915-0003 福井県越前市戸谷町87-1 オーディオテクニカサービスセンター宛
☎0120-887-416 (携帯電話・PHSなどのご利用は 03-6746-0212 [転送電話])

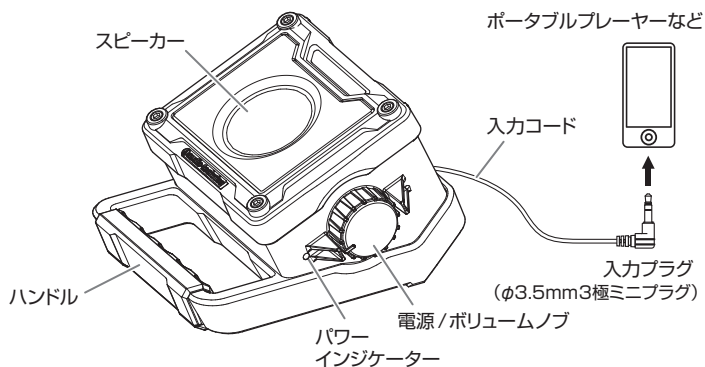
使用上の注意

- ご使用の際は、接続する機器の取扱説明書も必ずお読みください。
- 本製品を使用時に万一メモリーなどが消失しても、当社では一切責任を負いません。
- 本製品の電源を入れる時に「ポツ」という音が出ますが故障ではありません。
- コードは必ずプラグを持って抜き差ししてください。コードを引っ張ると断線や事故の原因になります。
- プラグは根元まで確実に差し込んでください。
- プラグの抜き差しは、本製品の電源を切ってから行ってください。
- 本製品の近くに無線機器(ワイヤレスLANなど)があるとノイズが入る場合があります。その際は、離してご使用ください。
- ブラウン管のテレビやモニターの近くに設置すると色むらが起こる場合があります。その際は、離してご使用ください。

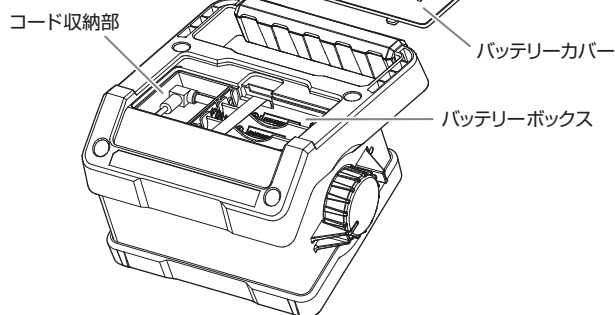
●φ3.5mmステレオミニジャック以外のヘッドホン端子の機器と接続する場合は、適切な変換プラグアダプターをお買い求めください。

各部の名称

ご使用になる前に、下図を参考に本製品の各部をご確認ください。



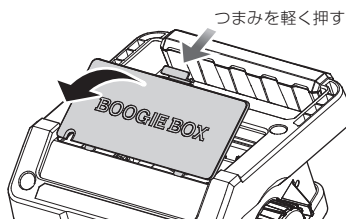
背面



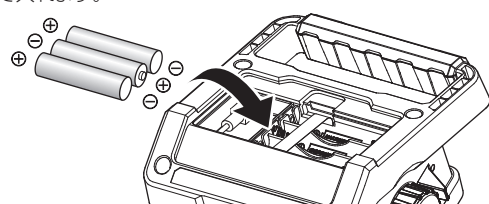
電池交換のしかた

※インジケータが点灯しない場合や、小音量でも音が歪む場合は、下記の手順で電池を交換してください。

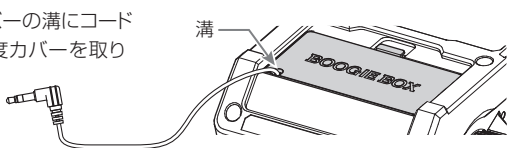
1. 図のように、バッテリーカバーのつまみを軽く押しながら、矢印の方向へ開けます。



2. 電池または充電式電池×3本(別売)を、刻印されている(+)(-)の極性表示に合わせて入れます。



3. バッテリーカバーの溝にコードを通して、再度カバーを取り付けます。



使いかた

※電池は別売です。ご使用になる際は、指定の電池を入れてください。

指定電池 電池(単4形アルカリ乾電池)または充電式電池(単4形ニッケル水素電池)×3本

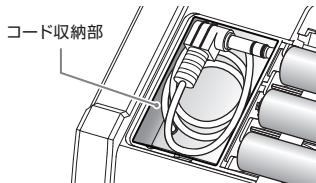
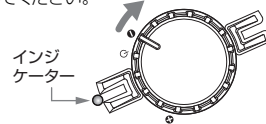
電池の入れかたは、「電池交換のしかた」を参照ください。

※接続する機器の取扱説明書も併せてお読みください。

1. 本製品に接続する機器の電源をOFFにしてから接続してください。
2. 本製品の入力プラグ(入力コード)をバッテリーボックスから取り出し、接続する機器のヘッドホン端子に接続します。
3. 本製品の電源/ボリュームノブを回し、電源を入れます。電源が入っているときはパワーインジケータが白色に点灯します。
4. 接続機器を再生し、本製品または接続している機器でお好みの音量に調整してください。
5. 使用後は、本製品の電源を切り、接続した機器から入力プラグを外します。持ち運び場合などはバッテリーカバーを外し、入力プラグ(入力コード)を図のように収納します。再びバッテリーカバーを取り付けてください。
※取り付けの際は、コードを挟まないようご注意ください。

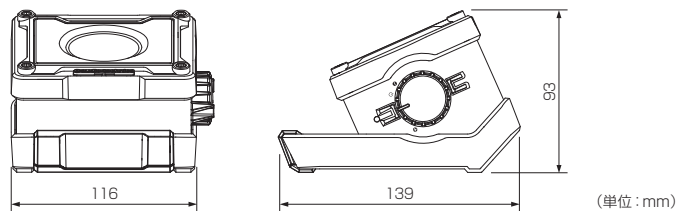
電源/ボリュームノブ

電源ON/OFFとボリューム調整が行えます。ノブを右に回すと電源がONになります。さらに矢印の方向に回すことで音量を調整できます。電源をOFFにする際は、反対方向に回してください。



●インジケータが点灯しない場合や、小音量でも音が歪む場合は電池を交換してください。

外形寸法図



(単位: mm)

故障かな?と思ったら

Q. 電源インジケータが点灯しない

- A1. 電池を入れる向きは合っていますか?
- A2. 電池の残量はありますか?

「電池交換のしかた」
「使いかた」を参照ください。

Q. 音が出ない

- A1. ボリュームが最小になっていませんか?
- A2. 接続機器の音量を最小にしていませんか?
- A3. 電源インジケータは点灯していますか?

「各部の名称」
「電池交換のしかた」
「使いかた」を参照ください。

Q. ノイズが出る

- A1. 本製品の近くに無線機器(ワイヤレスLANなど)のノイズ発生源はありませんか?
- A2. 電池の残量はありますか?

「使用上の注意」
「使いかた」を参照ください。

Q. 音が歪む/音が途切れる

- A1. ボリュームが大きすぎませんか?
- A2. 接続機器の音量が大きすぎませんか?
- A3. 電池の残量はありますか?

「電池交換のしかた」
「使いかた」を参照ください。

テクニカルデータ

型式: アンブ内蔵スピーカーシステム スピーカーユニット: φ50mm 入力インピーダンス: 20kΩ 最大出力: 3W 再生周波数帯域: 60~20,000Hz 入力端子: φ3.5mm 3極ミニプラグ(L型) 入力コード長: 約30cm 電源: 電池(単4形アルカリ乾電池)または充電式電池(単4形ニッケル水素電池)×3本(別売) 連続使用時間: 約30時間(単4形アルカリ乾電池使用時)*、約20時間(単4形ニッケル水素電池使用時)* *使用条件により異なります。外形寸法: H93×W116×D139mm(突起部除く) 質量: 約390g(電池除く) (改良などのため予告なく変更することがあります。)

アフターサービスについて

本製品をご家庭用として、取扱説明書や接続、注意書きに従ってご使用において故障した場合、保証書記載の期間・規定により無料修理をさせていただきます。修理ができない製品の場合は、交換させていただきます。お買い上げの際の領収書またはレシートなどは、保証開始日の確認のために保証書と共に大切に保管し、修理などの際は提示をお願いします。

お問い合わせ先(電話受付/平日9:00~17:30)

製品の仕様・使いかたや修理・部品のご相談は、お買い上げのお店または当社窓口およびホームページのサポートまでお願いします。

●お客様相談窓口(製品の仕様・使いかた) ☎ 0120-773-417
(携帯電話・PHSなどのご利用は 03-6746-0211)

FAX: 042-739-9120 Eメール: support@audio-technica.co.jp

●サービスセンター(修理・部品) ☎ 0120-887-416

(携帯電話・PHSなどのご利用は 03-6746-0212)

FAX: 042-739-9120 Eメール: servicecenter@audio-technica.co.jp

●ホームページ(サポート) www.audio-technica.co.jp/atj/support/

株式会社 オーディオテクニカ

〒194-8666 東京都町田市西成瀬2-46-1
http://www.audio-technica.co.jp

199502550