

安全上の注意

本製品は安全性に充分な配慮をして設計していますが、使いかたを誤ると事故が起こることがあります。事故を未然に防ぐために下記の内容を必ずお守りください。

警告 この表示は「取り扱いを誤った場合、使用者が死亡または重傷を負う可能性があります」を意味しています。

注意 この表示は「取り扱いを誤った場合、使用者が傷害を負う、または物的損害が発生する可能性があります」を意味しています。

警告

- 自動車、バイク、自転車など、乗り物の運転中は絶対に使用しないでください。交通事故の原因となります。
- 周囲の音が聞こえないと危険な場所（踏切、駅のホーム、工事現場、車や自転車の通る道など）では使用しないでください。
- 本製品は密閉度が高く、外部の音が聞こえにくくなります。周囲の音が聞こえる音量で、安全を確かめながらご使用ください。
- イヤピースは幼児の手の届かない場所に保管してください。

注意

- 耳をあまり刺激しない適度な音量でご使用ください。大音量で長時間聞くと聴力に悪影響を与えることがあります。
- 肌に異常を感じた場合は、すぐにご使用を中止してください。
- 分解や改造はしないでください。
- ヘッドホンを耳から外したときは、必ずイヤピースが本体に付いているかを確認ください。イヤピースが耳の中に残り取り出せない場合は、すぐに医師の診察を受けてください。
- 本製品は耳をふさぐ形状のため、蒸れによりかゆみなどを感じる場合があります。その場合は一旦ご使用を中止してください。
- 本製品を使用中に気分が悪くなった場合は、すぐにご使用を中止してください。

お買い上げありがとうございます。
ご使用前にこの取扱説明書を必ずお読みのうえ、正しくご使用ください。
また、いつでもすぐ読める場所に保管しておいてください。

使用上の注意

- ご使用の際は、接続する機器の取扱説明書も必ずお読みください。
- 交通機関や公共の場所では、他の人の迷惑にならないよう、音量にご注意ください。
- 接続する際は、必ず機器の音量を最小にしてください。
- 乾燥した場所では耳にピリピリと刺激を感じる場合があります。これは人体や接続した機器に蓄積された静電気によるものでヘッドホンの故障ではありません。
- 強い衝撃を与えないでください。
- 直射日光の当たる場所、暖房器具の近く、高温多湿やほこりの多い場所に置かないでください。また水がかからないようにしてください。
- 本製品は長い間使用すると、紫外線（特に直射日光）や摩擦により変色することがあります。
- 本製品をそのままバッグやポケットなどに入れるとコードが引っかかり、断線の原因となります。必ず付属のポーチに収納してください。
- コードは必ずプラグを持って抜き差ししてください。コードを引っ張ると断線や事故の原因となります。
- コードをポータブル機器に巻き付けしないでください。断線の原因となります。
- 一度外したイヤピースを本体に付ける際は、確実に取り付けられているかを確認してください。脱落したイヤピースを耳の中に残ったままにすると、けがや病気の原因となります。

- φ3.5mmステレオミニジャック以外のヘッドホン端子の機器と接続する場合は、適切な変換プラグアダプターをお買い求めください。

■ お手入れのしかた

長くご使用いただくために各部のお手入れをお願いいたします。
お手入れの際は、アルコール、シンナーなど溶剤類は使用しないでください。

- 本体について …… 乾いた布で本体の汚れを拭いてください。
特にイヤピース接触面（右図参照）は、イヤピースを通して皮脂などの汚れが付着します。汚れが付着したまま使用すると、イヤピースが外れやすくなります。こまめに汚れを拭いてください。
なお、音が出る部分は繊細なため、触らないようにしてください。故障の原因となります。
- コードについて …… 汗などで汚れた場合は、使用後すぐに乾いた布で拭いてください。汚れたまま使用すると、コードが劣化して固くなり、故障の原因となります。
- プラグについて …… プラグが汚れた場合は、乾いた布で拭いてください。プラグが汚れたまま使用すると、音とびや雑音が入る場合があります。



*イヤピースのお手入れは、「イヤピースについて」→「お手入れのしかた」を参照ください。

アフターサービスについて

本製品をご家庭用として、取扱説明や接続・注意書きに従ったご使用において故障した場合、保証書記載の期間・規定により無料修理をさせていただきます。
修理ができない製品の場合は、交換させていただきます。お買い上げの際の領収書またはシートなどは、保証開始日の確認のために保証書と共に大切に保管し、修理などの際は提示をお願いします。

お問い合わせ先（電話受付 / 平日9:00~17:30）
製品の仕様・使いかたや修理・部品のご相談は、お買い上げのお店または当社窓口およびホームページのサポートまでお願いします。

- 相談窓口（製品の仕様・使いかた） ☎ 0120-773-417
（携帯電話・PHSなどのご利用は 03-6746-0211）
FAX: 042-739-9120 Eメール: support@audio-technica.co.jp
- サービスセンター（修理・部品） ☎ 0120-887-416
（携帯電話・PHSなどのご利用は 03-6746-0212）
FAX: 042-739-9120 Eメール: servicecenter@audio-technica.co.jp
- ホームページ（サポート） www.audio-technica.co.jp/atj/support/

株式会社 オーディオテクニカ

〒194-8666 東京都町田市成瀬2206
<http://www.audio-technica.co.jp>

audio-technica 保証書

持込修理

型番 ATH-CKM300

ご購入年月日 年 月 日

保証期間 ご購入日より 1年

フリガナ
ご氏名

ご住所 〒 〇〇 ()

販売店

転載不可

●裏の保証規定を必ずお読みください。

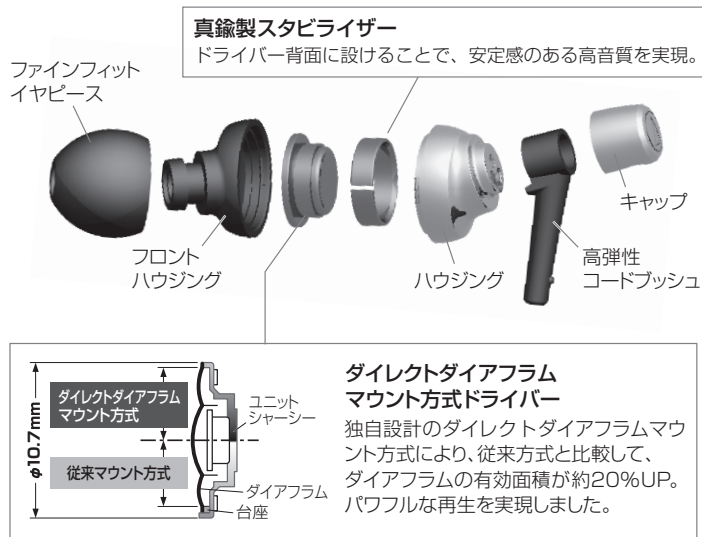
株式会社 オーディオテクニカ
〒194-8666 東京都町田市成瀬2206 <http://www.audio-technica.co.jp>

お問い合わせ先（電話 / 平日9:00~17:30）

製品の仕様・使いかたや修理・部品のご相談は、お買い上げのお店または当社窓口およびホームページのサポートまでお願いします。

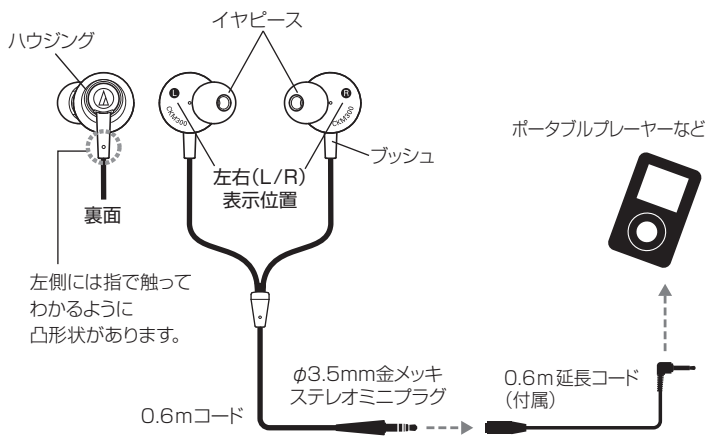
- 相談窓口（製品の仕様・使いかた） ☎ 0120-773-417
（携帯電話・PHSなどのご利用は 03-6746-0211）
FAX: 042-739-9120 Eメール: support@audio-technica.co.jp
- サービスセンター（修理・部品） ☎ 0120-887-416
（携帯電話・PHSなどのご利用は 03-6746-0212）
FAX: 042-739-9120 Eメール: servicecenter@audio-technica.co.jp
- ホームページ（サポート）
www.audio-technica.co.jp/atj/support/

■ 音の入口から出口まで効果的な制振構造により濁りの少ない高音質再生



■ 各部の名称と接続例

ご使用になる前に、下図を参考にヘッドホンの各部をご確認ください。



■ 使いかた

1. 接続する機器の音量を最小にして、ヘッドホン端子に本製品を接続します。
2. 本製品の“L(左)”の表示側を左耳に、“R(右)”の表示側を右耳に装着し、イヤピースを調整します。
3. 接続している機器を再生し、音量を調整してください。

※ 接続する機器の取扱説明書もあわせてお読みください。



■ テクニカルデータ

ATH-CKM300	
型式	ダイナミック型
ドライバー	φ10.7mm
出力音圧レベル	104dB/mW
再生周波数帯域	5~24,000Hz
最大入力	200mW
インピーダンス	16Ω
質量	約5.2g (コード除く)
プラグ	φ3.5mm金メッキステレオミニプラグ
コード長	0.6m (Y型*) ※左右のコードの長さが同じです。
付属品	ポーチ、イヤピース (XS,S,M,L)、0.6m延長コード (L型)
交換イヤピース	イヤピース ER-CKM55 (XS, S, M, L)

(改良などのため予告なく変更することがあります。)

■ イヤピースについて

■ イヤピースのサイズ／種類について

イヤピースが耳にうまく装着されていないと低音が聞こえにくいことがあります。本製品は、4サイズのシリコンイヤピースXS、S、M、Lを付属しており、お買い上げ時はMサイズが装着されています。よりよい音質で楽しんでいただくために、イヤピースのサイズを換えて、イヤピースを耳の収まりのよい位置に調節してください。

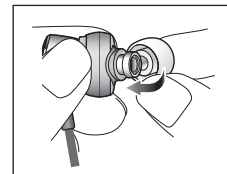
■ お手入れのしかた

ヘッドホンからイヤピースを外し、うすめた中性洗剤で手洗いしてください。洗浄後は乾いてからご使用ください。

■ 交換のしかた

イヤピースを外し、新しいイヤピースを斜めから押し当てます。(図参照) 内側を広げるように強く押し込み、奥までしっかり取り付けてください。

※イヤピースが外れにくい設計にしているため、取り付けがきつくなっています。



⚠ 注意

- イヤピースは汚れが付きやすいため、定期的に取り外しお手入れをしてください。汚れが付いたまま使用すると、イヤピースを通して本体の音が出る部分が汚れ、音質が悪くなる恐れがあります。
- イヤピースは消耗品のため、保存や使用により劣化します。嵌合がゆるくなるなどの劣化が見られた場合は交換イヤピースを販売店でお買い求めください。
- 一度外したイヤピースを本体に付ける際は、確実に取り付けられているかを確認してください。イヤピースが耳の中に残ったまま放置すると、けがや病気の原因になります。

オーディオテクニカ製品をお買い上げいただきましてまことにありがとうございます。製品に万一異常が生じた場合は、お買い上げのお店、当社サービスセンターへご連絡ください。この保証書の規定により保証期間内に限り無料で修理させていただきます。修理の際にはこの保証書をご提示願いますので大切に保存してください。お買い上げの際の領収書またはレシートなどは、保証開始日の確認のために大切に保管ください。なお、保証期間経過後も責任をもって修理いたしますが、その際は有料となりますのでご了承ください。本製品の基本性能を維持するために必要な部品(補修用性能部品)の最低保有年限は製造打切後6年です。

保証規定 (必ずお読みください)

以下の場合には保証期間内でも修理実費をいただき、故障の状況によっては修理できないこともあります。また修理の際オーディオテクニカの判断で製品交換をさせていただきますことがある場合がございますのでご了承ください。

- ① 本保証書が提示されない場合。
- ② 本保証書にご購入の日付・購入店名の記入捺印または、それに代わる保証開始時期を証明するもの(お買い上げレシートなど)がない場合。
- ③ お買い上げ後の落下、衝撃による損傷、変形
- ④ 取扱いに違反した場合
- ⑤ 本保証書の規定を無視した場合
- ⑥ 不当な使用による損傷
- ⑦ 修理に必要と認められる場合
- ⑧ 天然素材・天然石・天然木など
- ⑨ 修理に必要と認められる場合
- ⑩ 修理に必要と認められる場合
- ⑪ その他

保証の範囲

● 消耗品(イヤピース)は保証の対象外です。また、本製品や接続した機器に問わず、ソフトおよびデータなどは補償いたしかねますのでご了承ください。

修理品の送料

● 保証の期間内、期間経過後を問わず、修理・検査のために製品を送付される場合は、お客様に送料をご負担いただきますのでご了承ください。製品は、輸送中の事故がないよう、梱包してください。

修理品の保証

● 修理後、同一個所に同一の故障が生じた場合は、保証期間を超過しても修理完了日より3か月以内に限り無料で修理いたします。

その他

- ① 本保証書に明示した期間、条件のもとにおいて無料修理をお約束するものではありません。従って、本保証書の記載内容によってお客様の法律上の権利が制限されるものではありません。
- ② 本保証書は日本国内でのみ有効です。(This warranty is valid only in Japan.)
- ③ 本保証書は再発行いたしませんので、紛失なさらぬよう大切に保管してください。