

## 安全上の注意

本製品は安全性に十分な配慮をして設計していますが、使いかたを誤ると事故が起こることがあります。事故を未然に防ぐために下記の内容を必ず守ってください。

**警告** この表示は「取り扱いを誤った場合、使用者が死亡または重傷を負う可能性があります」を意味しています。

**注意** この表示は「取り扱いを誤った場合、使用者が傷害を負う、または物的損害が発生する可能性があります」を意味しています。

### 警告

- 自動車、バイク、自転車など、乗り物の運転中は絶対に使用しないでください。交通事故の原因となります。
- 周囲の音が聞こえないと危険な場所（踏切、駅のホーム、工事現場、車や自転車の通る道など）では使用しないでください。
- 本製品は密閉度が高く、外部の音が聞こえにくくなります。周囲の音が聞こえる音量で、安全を確かめながらご使用ください。
- イヤピースは幼児の手の届かない場所に保管してください。

### 注意

- 本製品を使用中に気分が悪くなった場合は、すぐにご使用を中止してください。
- 耳をあまり刺激しない適度な音量でご使用ください。大音量で長時間聞くと聴力に悪影響を与えることがあります。
- 肌に異常を感じた場合は、すぐにご使用を中止してください。
- 分解や改造はしないでください。
- ヘッドホンを外したときは、必ずイヤピースが本体に付いているかを確認してください。イヤピースが耳の中に残り取り出せない場合は、すぐに医師の診察を受けてください。
- 本製品は耳をふさぐ形状のため、蒸れによりかゆみなどを感じる場合があります。その場合は一旦ご使用を中止してください。

お買い上げありがとうございます。

ご使用前にこの取扱説明書を必ずお読みのうえ、正しくご使用ください。また、いつでもすぐ読める場所に保管しておいてください。

## 使用上の注意

- ご使用の際は、接続する機器の取扱説明書も必ずお読みください。
  - 交通機関や公共の場所では、他の人の迷惑にならないよう、音量にご注意ください。
  - 接続する際は、必ず機器の音量を最小にしてください。
  - 乾燥した場所では耳にピリピリと刺激を感じる場合があります。これは人体や接続した機器に蓄積された静電気によるものでヘッドホンの故障ではありません。
  - 強い衝撃を与えないでください。
  - 直射日光の当たる場所、暖房器具の近く、高温多湿やほこりの多い場所に置かないでください。また水がかからないようにしてください。
  - 本製品は長い間使用すると、紫外線（特に直射日光）や摩擦により変色することがあります。
  - 本製品をそのままバッグやポケットなどに入れるとコードが引っかかり、断線の原因になります。必ず付属のポーチに収納してください。
  - コードは必ずプラグを持って抜き差ししてください。コードを引っ張ると断線や事故の原因になります。
  - コードをポータブル機器に巻き付けしないでください。断線の原因になります。
  - 本製品を使用時に万一メモリーなどが消失しても、当社では一切責任を負いません。
- φ3.5mmステレオミニジャック以外のヘッドホン端子の機器およびスマートフォン適合機種以外と接続する場合は、適切な変換プラグアダプターをお買い求めください。

## audio-technica 保証書 持込修理

型番 **ATH-CKS1000/ATH-CKS1000LTD**

ご購入年月日 年 月 日

保証期間 ご購入日より **1年**

フリガナ  
ご氏名

ご住所 〒 ( )

販売店・住所

転載不可

オーディオテクニカ製品をお買い上げいただきましてまことにありがとうございます。製品に万一異常が生じた場合は、お買い上げのお店、当社サービスセンターへご連絡ください。この保証書の規定により保証期間内に限り無料で修理させていただきます。修理の際にはこの保証書をご提示願いますので大切に保存してください。お買い上げの際の領収書またはレシートなどは、保証開始日の確認のために、大切に保管ください。なお、保証期間経過後も責任をもって修理いたしますが、その際は有料となりますのでご了承ください。本製品の基本性能を維持するために必要な部品（補修用性能部品）の最低保有年限は製造打切後6年です。

### 保証規定（必ずお読みください）

以下の場合には保証期間内でも修理実費をいただき、故障の状況によっては修理できないこともあります。また修理の際オーディオテクニカの判断で製品交換をさせていただきます。ご了承ください。

- ① 本保証書が提示されない場合。
- ② 本保証書にご購入年月日・購入店名の記入捺印または、それに代わる保証開始時期を証明するもの（お買い上げレシートなど）がない場合。
- ③ お買い上げ後の落下・圧迫・衝撃などによる損傷、変形。
- ④ 修理前の使用状況による故障。
- ⑤ 修理前の使用状況による原因となつて生じた故障。
- ⑥ 修理前の使用状況による修理や改造で生じた故障。
- ⑦ 修理前の使用状況による送・移動・落下などの故障。
- ⑧ 修理前の使用状況による故障。
- ⑨ 修理前の使用状況による故障。（車載用製品を除く）
- ⑩ 修理前の使用状況による故障。（車載用製品のみ）
- ⑪ 修理前の使用状況による故障。（車載用製品のみ）
- ⑫ 修理前の使用状況による故障。（車載用製品のみ）
- ⑬ 修理前の使用状況による故障。（車載用製品のみ）
- ⑭ 修理前の使用状況による故障。（車載用製品のみ）
- ⑮ 修理前の使用状況による故障。（車載用製品のみ）
- ⑯ 修理前の使用状況による故障。（車載用製品のみ）
- ⑰ 修理前の使用状況による故障。（車載用製品のみ）
- ⑱ 修理前の使用状況による故障。（車載用製品のみ）
- ⑲ 修理前の使用状況による故障。（車載用製品のみ）
- ⑳ 修理前の使用状況による故障。（車載用製品のみ）

ヘッドホンのイヤパッドやイヤピース、電池など）およびポーチなど収納ケース類や、そのほか付属品。また、本製品や接続した機器に問わず、ソフトウェアデータなどは補償いたしかねますのでご了承ください。

### 修理品の送料

- 保証の期間内、期間経過後を問わず、修理・検査のために製品を送付される場合は、お客様に送料をご負担いただきますのでご了承ください。製品は、輸送中の事故がないよう、梱包していただきます。

### 修理品の保証

- 修理後、同一個所に同一の故障が生じた場合は、保証期間を超過しても修理完了日より3カ月以内に限り無料で修理いたします。

### その他

- ①本保証書に明示した期間、条件のもとにおいて無料修理をお約束するものです。従って、本保証書の記載内容によってお客様の法律上の権利が制限されるものではありません。
- ②本保証書は日本国内でのみ有効です。(This warranty is valid only in Japan.)
- ③本保証書は再発行いたしませんので、紛失なさらぬよう大切に保管してください。

●裏の保証規定を必ずお読みください。

株式会社 **オーディオテクニカ**  
〒194-8666 東京都町田市成瀬2206 <http://www.audio-technica.co.jp>

お問い合わせ先（電話／平日9:00～17:30）

製品の仕様・使いかたや修理・部品のご相談は、お買い上げのお店または当社窓口およびホームページのサポートまでお願いします。

●お客様相談窓口（製品の仕様・使いかた） ☎ 0120-773-417

（携帯電話・PHSなどのご利用は 03-6746-0211）

FAX：042-739-9120 Eメール：support@audio-technica.co.jp

●サービスセンター（修理・部品） ☎ 0120-887-416

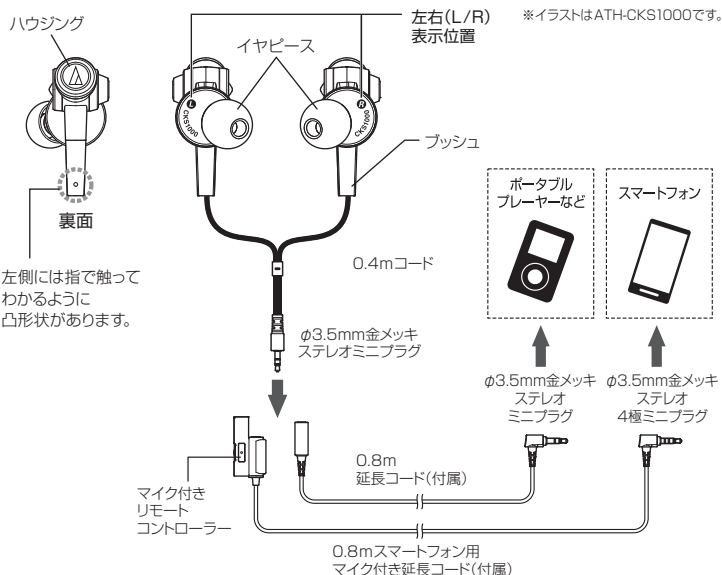
（携帯電話・PHSなどのご利用は 03-6746-0212）

FAX：042-739-9120 Eメール：servicecenter@audio-technica.co.jp

●ホームページ（サポート）  
[www.audio-technica.co.jp/atj/support/](http://www.audio-technica.co.jp/atj/support/)

## ■ 各部の名称と接続例

ご使用になる前に、下図を参考にヘッドホンの各部をご確認ください。



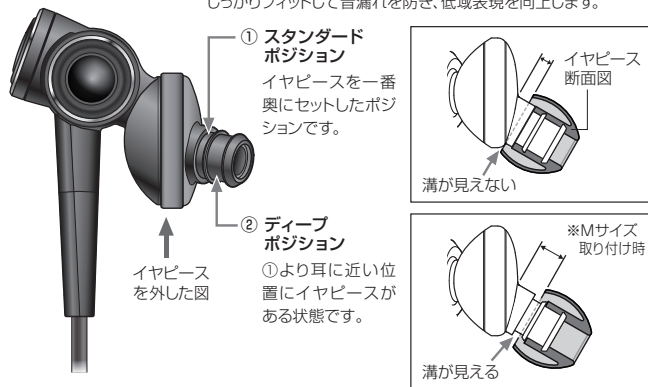
## ■ イヤピースについて

### ■ イヤピースのサイズ/位置調整について

本製品は、4サイズのシリコンイヤピースXS、S、M、Lを付属しており、お買い上げ時はMサイズがスタンダードポジションに装着されています。また、イヤピースの位置は2段階で調整することができます。よりよい音質で楽しんでいただくために、イヤピースのサイズや位置を換えて、イヤピースを耳の取まりのよい位置に調節してください。イヤピースが耳にうまく装着されていないと低音が聞こえにくいことがあります。

### ● 2ポジションポスト

好みに合わせた装着が選べるイヤピースの2段階調整機構。しっかりフィットして音漏れを防ぎ、低域表現を向上します。

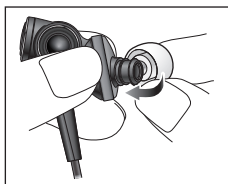


### ■ お手入れのしかた

ヘッドホンからイヤピースを外し、うすめた中性洗剤で手洗いしてください。洗浄後は乾いてからご使用ください。

### ■ 交換のしかた

消耗したイヤピースを外し、新しいイヤピースを斜めから押し当てます。(図参照)  
内側を広げるように強く押し込み、奥までしっかり取り付けてください。ポジションは右上図のように2カ所あります。  
※イヤピースが外れにくい設計にしているため、取り付けがきつくなっています。



## ▲ 注意

- イヤピースは汚れが付きやすいため、定期的に取り外しお手入れをしてください。汚れが付いたまま使用すると、イヤピースを通して本体の音が出る部分が汚れ、音質が悪くなる恐れがあります。
- イヤピースは消耗品のため、保存や使用により劣化します。嵌合がゆるくなるなどの劣化が見られた場合は交換イヤピースを販売店でお買い求めください。
- 一度外したイヤピースを本体に付ける際は、確実に取り付けられているかを確認してください。イヤピースが耳の中に残ったまま放置すると、けがや病気の原因になります。

## ■ テクニカルデータ

### 【本体】

- 型式: ダイナミック型
- ドライバー: φ13mm
- 出力音圧レベル: 106dB/mW
- 再生周波数帯域: 5~26,000Hz
- 最大入力: 100mW
- インピーダンス: 16Ω
- 質量: 約12g (コード除く)
- プラグ: φ3.5mm金メッキステレオミニプラグ
- コード長: 0.4m (Y型※)
- ※左右のコードの長さが同じです。
- 付属品: ポーチ、イヤピース(XS,S,M,L)、0.8m延長コード(L型)、0.8mスマートフォン用マイク付き延長コード(L型)
- 交換イヤピース(別売): ER-CK50SS, ML

### 【スマートフォン用マイク付き延長コード】

- 型式: コンデンサー型
  - 指向特性: 全指向性
  - 感度: -40dB (0dB=1V/Pa, 1kHz)
  - 周波数特性: 100~10,000Hz
- (改良などのため予告なく変更することがあります。)
- \*ATH-CKS1000LTDは限定品のため、修理パーツは数に限りがあります。なく次第、ATH-CKS1000のパーツへ変更になります。

## ■ 使いかた

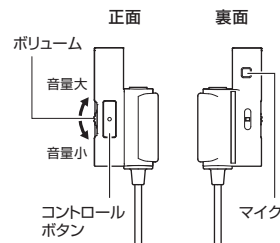
1. 接続する機器の音量を最小にして、ヘッドホン端子に本製品を接続します。  
※必要に応じて、付属の延長コード/スマートフォン用マイク付き延長コードを接続してご使用ください。
2. 本製品の“L(左)”の表示側を左耳に、“R(右)”の表示側を右耳に装着し、イヤピースを調整します。
3. 接続している機器を再生し、音量を調整してください。  
※接続する機器の取扱説明書もあわせてお読みください。



## ■ スマートフォン用マイク付き延長コードの使いかた

機能	操作方法
音楽や動画を再生する 音楽や動画を一時停止する 着信を受ける 通話を終了する	コントロールボタンを1回押します。
音量を調整する	ボリュームを回す。

- ※一部のスマートフォンでは、音楽・動画再生/一時停止の操作ができない場合があります。
- ※接続機器自体の音量を調整することはできません。
- ※電源不要で音量を絞ることができます。最小にしても消音にはなりません。
- ※スマートフォンの使用方法については、当社ではサポートしておりません。



## ■ 適合機種について

最新の適合機種についてはこちらをご確認ください。

スマートフォンのイヤホンジャックの形状、および取扱説明書を必ずご確認ください。うえ、最新のOSバージョンでご使用ください。(当社PCモバイルサイトまたはお客様相談窓口でもご案内しています。)

- PCサイト <http://www.audio-technica.co.jp/atj/support/>
- モバイルサイト <http://www.audio-technica.co.jp/i/>



## ■ お手入れのしかた

長くご使用いただくために各部のお手入れをお願いいたします。お手入れの際は、アルコール、シンナーなど溶剤類は使用しないでください。

### ● 本体/マイク付きリモートコントローラーについて

乾いた布で本体の汚れを拭いてください。特にイヤピース装着部(右図参照)は、イヤピースを通して皮脂などの汚れが付着します。汚れが付着したまま使用すると、イヤピースが外れやすくなります。こまめに汚れを拭いてください。なお、音が出る部分は繊細なため、触らないようにしてください。故障の原因になります。



### ● コードについて

汗などで汚れた場合は、使用後すぐに乾いた布で拭いてください。汚れたまま使用すると、コードが劣化して固くなり、故障の原因になります。

### ● プラグについて

プラグが汚れた場合は、乾いた布で拭いてください。プラグが汚れたまま使用すると、音とびや雑音が入る場合があります。

- 長い間ご使用にならない場合は、高温多湿を避け、風通しの良い場所に保管してください。
- 付属品の各種コードも、上記を参考にしてお手入れをお願いいたします。
- イヤピースのお手入れは、「イヤピースについて」→「お手入れのしかた」を参照ください。

## アフターサービスについて

本製品をご家庭用として、取扱説明や接続・注意書きに従ったご使用において故障した場合、保証書記載の期間・規定により無料修理をさせていただきます。修理ができない製品の場合は、交換させていただきます。お買い上げの際の領収書またはレシートなどは、保証開始日の確認のために保証書と共に大切に保管し、修理などの際には提示をお願いいたします。

### お問い合わせ先(電話受付/平日9:00~17:30)

製品の仕様・使いかたや修理・部品のご相談は、お買い上げのお店または当社窓口およびホームページのサポートまでお願いします。

### ● お客様相談窓口(製品の仕様・使いかた) ☎ 0120-773-417

(携帯電話:PHSなどのご利用は 03-6746-0211)  
FAX: 042-739-9120 Eメール: support@audio-technica.co.jp

### ● サービスセンター(修理・部品) ☎ 0120-887-416

(携帯電話:PHSなどのご利用は 03-6746-0212)  
FAX: 042-739-9120 Eメール: servicecenter@audio-technica.co.jp

### ● ホームページ(サポート) [www.audio-technica.co.jp/atj/support/](http://www.audio-technica.co.jp/atj/support/)

## 株式会社 オーディオテクニカ

〒194-8666 東京都町田市成瀬2206  
<http://www.audio-technica.co.jp>