

安全上の注意

本製品は安全性に十分な配慮をして設計していますが、使いかたを誤ると事故が起こることがあります。事故を未然に防ぐために下記の内容を必ず守りください。

警告 この表示は「取り扱いを誤った場合、使用者が死亡または重傷を負う可能性があります」を意味しています。

注意 この表示は「取り扱いを誤った場合、使用者が傷害を負う、または物的損害が発生する可能性があります」を意味しています。

警告

- 自動車、バイク、自転車など、乗り物の運転中は絶対に使用しないでください。交通事故の原因となります。
- 周囲の音が聞こえないと危険な場所（踏切、駅のホーム、工事現場、車や自転車の通る道など）では使用しないでください。
- 本製品は密閉度が高く、外部の音が聞こえにくくなります。周囲の音が聞こえる音量で、安全を確かめながらご使用ください。
- イヤピースは幼児の手の届かない場所に保管してください。

注意

- 本製品を使用中に気分が悪くなった場合は、すぐにご使用を中止してください。
- 耳をあまり刺激しない適度な音量でご使用ください。大音量で長時間聞くと聴力に悪影響を与えることがあります。
- 肌に異常を感じた場合は、すぐにご使用を中止してください。
- 分解や改造はしないでください。
- ヘッドホンを外したときは、必ずイヤピースが本体に付いているかを確認してください。イヤピースが耳の中に残り取り出せない場合は、すぐに医師の診察を受けてください。
- 本製品は耳をふさぐ形状のため、蒸れによりかゆみなどを感じる場合があります。その場合は一旦ご使用を中止してください。

お買い上げありがとうございます。
ご使用前にこの取扱説明書を必ずお読みのうえ、正しくご使用ください。
また、いつでもすぐ読める場所に保管しておいてください。

使用上の注意

- ご使用の際は、接続する機器の取扱説明書も必ずお読みください。
- 本製品を使用時に万一メモリーなどが消失しても、当社では一切責任を負いません。
- 接続時に落としたり、強い力が加わらないようご注意ください。
スマートフォンのジャックや本製品が破損する恐れがあります。
- 交通機関や公共の場所では、他の人の迷惑にならないよう、音量にご注意ください。
- 接続する際は、必ず機器の音量を最小にしてください。
- 乾燥した場所では耳にピリピリと刺激を感じる場合があります。これは人体や接続した機器に蓄積された静電気によるものでヘッドホンの故障ではありません。
- 強い衝撃を与えないでください。
- 直射日光の当たる場所、暖房器具の近く、高温多湿やほこりの多い場所に置かないでください。また水がかからないようにしてください。
- 本製品は長い間使用すると、紫外線（特に直射日光）や摩擦により変色することがあります。
- 本製品をそのままバッグやポケットなどに入れるとコードが引っかかり、断線の原因になります。必ず付属のポーチに収納してください。
- コードは必ずプラグを持って抜き差ししてください。コードを引っ張ると断線や事故の原因になります。
- コードをスマートフォンに巻き付けしないでください。断線の原因になります。
- 一度外したイヤピースを本体に付ける際は、確実に取り付けられているかを確認してください。脱落したイヤピースを耳の中に残ったままにすると、けがや病気の原因になります。

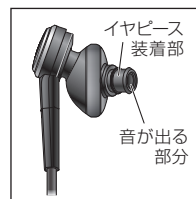
- コードを延長する場合は、別売のスマートフォン用ヘッドホン延長コードをお買い求めください。

■ お手入れのしかた

長くご使用いただくために各部のお手入れをお願いいたします。お手入れの際は、アルコール、シンナーなど溶剤類は使用しないでください。

●本体、マイク付きリモートコントローラーについて

乾いた布で汚れを拭いてください。
特にイヤピース装着部（右図参照）は、イヤピースを通して皮脂などの汚れが付着します。汚れが付着したまま使用すると、イヤピースが外れやすくなります。こまめに汚れを拭いてください。なお、音が出る部分は繊細なため、触らないようにしてください。故障の原因になります。



●コードについて

汗などで汚れた場合は、使用後すぐに乾いた布で拭いてください。
汚れたまま使用すると、コードが劣化して固くなり、故障の原因になります。

●プラグについて

プラグが汚れた場合は、乾いた布で拭いてください。
プラグが汚れたまま使用すると、音とびや雑音が入る場合があります。

*イヤピースのお手入れは、「イヤピースについて」→「お手入れのしかた」を参照ください。

■ テクニカルデータ

ヘッドホン部

- 型式：ダイナミック型
- ドライバー：φ12.5mm
- 出力音圧レベル：105dB/mW
- 再生周波数帯域：5～24,000Hz
- 最大入力：100mW
- インピーダンス：17Ω

マイク部

- 型式：コンデンサー型
- 指向特性：全指向性
- 感度：-40dB (0dB=1V/Pa, 1kHz)
- 周波数特性：100～10,000Hz

- 質量：約6g（コード除く）
- コード長：1.2m（Y型※）※左右のコードの長さが同じです。
- プラグ：φ3.5mm金メッキステレオ4極ミニプラグ
- 付属品：ポーチ、イヤピース（XS,S,M,L）、交換コード
- 交換イヤピース（別売）：ER-CK50SS, ML BK/GY

（改良などのため予告なく変更することがあります。）

アフターサービスについて

本製品をご家庭用として、取扱説明書や接続・注意書きに従ったご使用において故障した場合、保証書記載の期間・規定により無料修理をさせていただきます。
修理ができない製品の場合は、交換させていただきます。お買い上げの際の領収書またはシートなどは、保証開始日の確認のために保証書と共に大切に保管し、修理などの際は提示をお願いします。

お問い合わせ先（電話受付 / 平日9:00～17:30）

製品の仕様・使いかたや修理・部品のご相談は、お買い上げのお店または当社窓口およびホームページのサポートまでお願いします。

- 相談窓口（製品の仕様・使いかた） ☎ 0120-773-417
（携帯電話・PHSなどのご利用は 03-6746-0211）
FAX：042-739-9120 Eメール：support@audio-technica.co.jp
- サービスセンター（修理・部品） ☎ 0120-887-416
（携帯電話・PHSなどのご利用は 03-6746-0212）
FAX：042-739-9120 Eメール：servicecenter@audio-technica.co.jp
- ホームページ（サポート） www.audio-technica.co.jp/atj/support/

株式会社 オーディオテクニカ

〒194-8666 東京都町田市成瀬2206
http://www.audio-technica.co.jp

audio-technica 保証書

持込修理

型番 ATH-CKS55iS

ご購入年月日 年 月 日

保証期間 ご購入日より 1年

フリガナ
ご氏名

ご住所 〒 ()

販売店

転載不可

- 裏の保証規定を必ずお読みください。

株式会社 オーディオテクニカ
〒194-8666 東京都町田市成瀬2206 http://www.audio-technica.co.jp

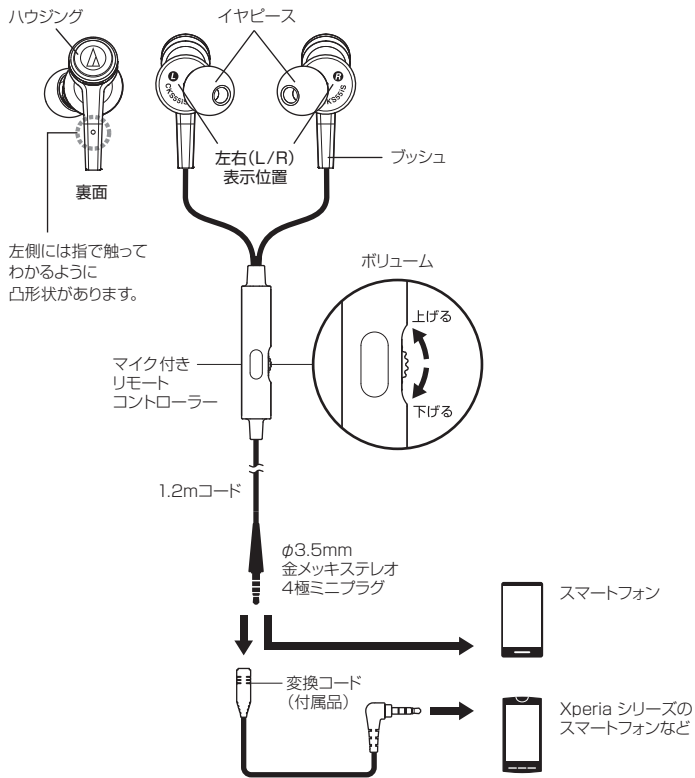
お問い合わせ先（電話 / 平日9:00～17:30）

製品の仕様・使いかたや修理・部品のご相談は、お買い上げのお店または当社窓口およびホームページのサポートまでお願いします。

- 相談窓口（製品の仕様・使いかた） ☎ 0120-773-417
（携帯電話・PHSなどのご利用は 03-6746-0211）
FAX：042-739-9120 Eメール：support@audio-technica.co.jp
- サービスセンター（修理・部品） ☎ 0120-887-416
（携帯電話・PHSなどのご利用は 03-6746-0212）
FAX：042-739-9120 Eメール：servicecenter@audio-technica.co.jp
- ホームページ（サポート）
www.audio-technica.co.jp/atj/support/

■ 各部の名称と接続例

ご使用になる前に、下図を参考にヘッドホンの各部をご確認ください。



左側には指で触ってわかるように凸形状があります。

ボリューム
上げる
下げる

※「Xperia」は、Sony Ericsson Mobile Communications AB の商標または登録商標です。

■ イヤピースについて

■ イヤピースのサイズ / 位置調整について

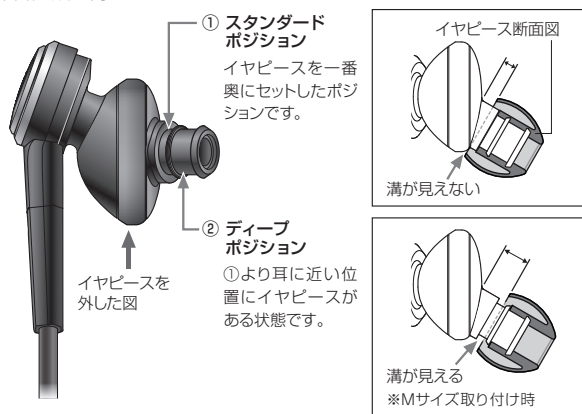
本製品は、4サイズのシリコンイヤピース XS、S、M、L を付属しており、お買い上げ時は M サイズがスタンダードポジションに装着されています。また、イヤピースの位置は2段階で調整することができます。

よりよい音質で楽しんでいただくために、イヤピースのサイズや位置を換えて、イヤピースを耳の収まりのよい位置に調節してください。

イヤピースが耳にうまく装着されていないと低音が聞こえにくいことがあります。

● 2ポジションポスト

好みに合わせた装着が選べるイヤピースの2段階調整機構。しっかりフィットして音漏れを防ぎ、低域表現を向上します。

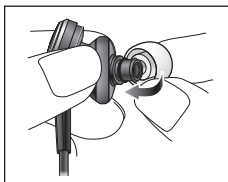


■ お手入れのしかた

ヘッドホンからイヤピースを外し、うすめた中性洗剤で手洗いしてください。洗浄後は乾いてからご使用ください。

■ 交換のしかた

消耗したイヤピースを外し、新しいイヤピースを斜めから押し当てます。(図参照) 内側を広げるように強く押し込み、奥までしっかり取り付けてください。ポジションは右上図のように2カ所あります。※イヤピースが外れにくい設計にしているため、取り付けがきつくなっています。



⚠ 注意

- イヤピースは汚れが付きやすいため、定期的に取り外しお手入れをしてください。汚れが付いたまま使用すると、イヤピースを通して本体の音が出る部分が汚れ、故障の原因になります。
- イヤピースは消耗品のため、保存や使用により劣化します。嵌合がゆるくなるなどの劣化が見られた場合は交換イヤピースを販売店でお買い求めください。
- 一度外したイヤピースを本体に付ける際は、確実に取り付けられているかを確認してください。イヤピースが耳の中に残ったまま放置すると、けがや病気の原因になります。

■ 使いかた

適合機種

最新の適合機種についてはこちらをご確認ください。

スマートフォンのイヤホンジャックの形状、および取扱説明書を必ずご確認ください。最新のOSバージョンでご使用ください。(当社PC/モバイルサイトまたは相談窓口でもご案内しています。)



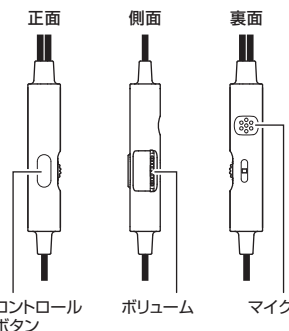
PCサイト <http://www.audio-technica.co.jp/at/support/>
モバイルサイト <http://www.audio-technica.co.jp/l/>

1. 接続する機器の音量を最小にして、ヘッドホン端子に本製品を接続します。
2. 本製品の「L(左)」の表示側を左耳に、「R(右)」の表示側を右耳に装着し、イヤピースを調整します。
3. 接続している機器を再生し、リモートコントローラーまたはスマートフォンで音量を調整してください。

※接続するスマートフォンの取扱説明書もあわせてお読みください。



■ マイク付きリモートコントローラーの使いかた



操作	手順
音楽や動画を再生する 音楽や動画を一時停止する 着信を受ける 通話を終了する	コントロールボタンを1回押します。
音量を調整する	ボリュームを上下に動かします。

※一部のスマートフォンでは、音楽・動画再生/一時停止の操作ができない場合があります。
※接続機器自体の音量を調整することはできません。
※電源不要で音量を絞ることができます。最小にしても消音にはなりません。
※スマートフォンの使用方法については、当社ではサポートしておりません。

オーディオテクニカ製品をお買い上げいただきましてまことにありがとうございます。製品に万が一異常が生じた場合は、お買い上げのお店、当社サービスセンターへご連絡ください。この保証書の規定により保証期間内に限り無料で修理させていただきます。修理の際にはこの保証書をご提示願いますので大切に保存してください。お買い上げの際の領収書またはレシートなどは、保証開始日の確認のために大切に保管ください。なお、保証期間経過後も責任をもって修理いたしますが、その際は有料となりますのでご了承ください。本製品の基本性能を維持するために必要な部品(補修用性能部品)の最低保有年限は製造打切後6年です。

保証規定 (必ずお読みください)

以下の場合には保証期間内でも修理実費をいただき、故障の状況によっては修理できないこともあります。また修理の際オーディオテクニカの判断で製品交換をさせていただきますことがありますのでご了承ください。

- ① 本保証書が提示されない場合。
- ② 本保証書にご購入の日・購入店名の記入捺印または、それに代わる保証開始時期を証明するもの(お買い上げレシートなど)がない場合。
- ③ お買い上げ後の落下、衝撃、液体による損傷、変形
- ④ 取扱い説明書に準って使用しないことによる損傷
- ⑤ 本保証書の記載内容に準って使用しないことによる損傷
- ⑥ 当該製品が修理対象外の場合
- ⑦ 修理対象外の部品(消耗品)の交換
- ⑧ 本保証書の記載内容に準って使用しないことによる損傷
- ⑨ 本保証書の記載内容に準って使用しないことによる損傷
- ⑩ その他、オーディオテクニカが修理を認めない場合

保証の範囲

●消耗品(イヤピース)は保証対象外です。また、本保証書の規定に準って使用しないことによる損傷、落下、衝撃、液体による損傷、変形、およびポーチなど収納ケース類や、そのほか付属品。また、本製品や接続した機器に問わず、ソフトおよびデータなどは補償いたしかねますのでご了承ください。

修理品の送料

●保証の期間内、期間経過後を問わず、修理・検査のために製品を送付される場合は、お客様に送料をご負担いただきますのでご了承ください。製品は、輸送中の事故がないよう、梱包してください。

修理品の保証

●修理後、同一個所に同一の故障が生じた場合は、保証期間を超過しても修理完了日より3か月以内に限り無料で修理いたします。

その他

- ①本保証書に明示した期間、条件のもとにおいて無料修理をお約束するものではありません。
- ②本保証書は日本国内でのみ有効です。(This warranty is valid only in Japan.)
- ③本保証書は再発行いたしませんので、紛失なさらぬよう大切に保管してください。