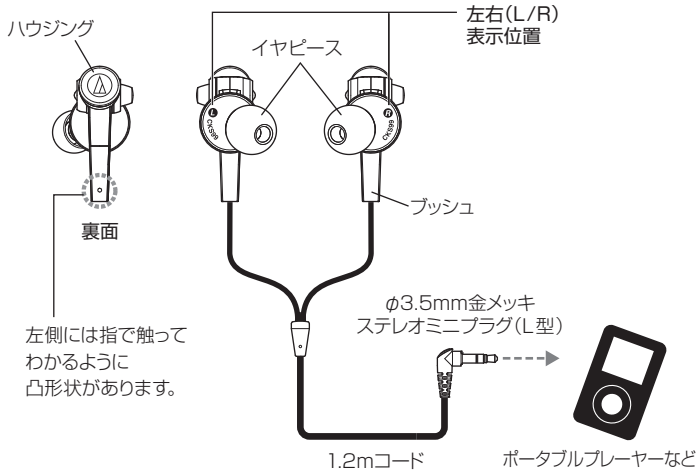




## ■ 各部の名称と接続例

ご使用になる前に、下図を参考にヘッドホンの各部をご確認ください。



左側には指で触ってわかるように凸形状があります。

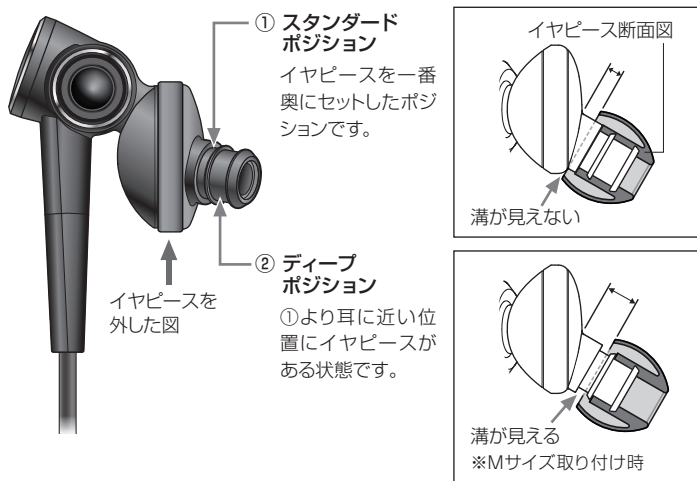
## ■ イヤピースについて

### ■ イヤピースのサイズ/位置調整について

本製品は、4サイズのシリコンイヤピース XS、S、M、L を付属しており、お買い上げ時はMサイズがスタンダードポジションに装着されています。また、イヤピースの位置は2段階で調整することができます。よりよい音質で楽しんでいただくために、イヤピースのサイズや位置を換えて、イヤピースを耳の収まりのよい位置に調節してください。イヤピースが耳にうまく装着されていないと低音が聞こえにくいことがあります。

### ● 2ポジションポスト

好みに合わせた装着が選べるイヤピースの2段階調整機構。しっかりフィットして音漏れを防ぎ、低域表現を向上します。



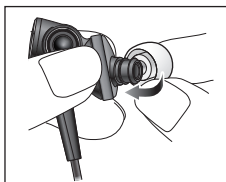
## ■ お手入れのしかた

ヘッドホンからイヤピースを外し、うすめた中性洗剤で手洗いしてください。洗浄後は乾いてからご使用ください。

## ■ 交換のしかた

消耗したイヤピースを外し、新しいイヤピースを斜めから押し当てます。(図参照) 内側を広げるように強く押し込み、奥までしっかり取り付けてください。ポジションは右上図のように2カ所あります。

※イヤピースが外れにくい設計にしているため、取り付けがきつくなっています。



## ⚠ 注意

- イヤピースは汚れが付きやすいため、定期的に取り外しお手入れをしてください。汚れが付いたまま使用すると、イヤピースを通して本体の音が出る部分が汚れ、音質が悪くなる恐れがあります。
- イヤピースは消耗品のため、保存や使用により劣化します。嵌合がゆるくなるなどの劣化が見られた場合は交換イヤピースを販売店でお買い求めください。
- 一度外したイヤピースを本体に付ける際は、確実に取り付けられているかを確認してください。イヤピースが耳の中に残ったまま放置すると、けがや病気の原因になります。

## ■ 使いかた

1. 接続する機器の音量を最小にして、ヘッドホン端子に本製品を接続します。
2. 本製品の“L(左)”の表示側を左耳に、“R(右)”の表示側を右耳に装着し、イヤピースを調整します。
3. 接続している機器を再生し、音量を調整してください。

※接続する機器の取扱説明書もあわせてお読みください。



装着図

## ■ お手入れのしかた

長くご使用いただくために各部のお手入れをお願いいたします。お手入れの際は、アルコール、シンナーなど溶剤類は使用しないでください。

### ● 本体について

乾いた布で本体の汚れを拭いてください。特にイヤピース装着部(右図参照)は、イヤピースを通して皮脂などの汚れが付着します。汚れが付着したまま使用すると、イヤピースが外れやすくなります。こまめに汚れを拭いてください。なお、音が出る部分は繊細なため、触らないようにしてください。故障の原因になります。



### ● コードについて

汗などで汚れた場合は、使用後すぐに乾いた布で拭いてください。汚れたまま使用すると、コードが劣化して固くなり、故障の原因になります。

### ● プラグについて

プラグが汚れた場合は、乾いた布で拭いてください。プラグが汚れたまま使用すると、音とびや雑音が入る場合があります。

- 長い間ご使用にならない場合は、高温多湿を避け、風通しの良い場所に保管してください。
- イヤピースのお手入れは、「イヤピースについて」→「お手入れのしかた」を参照ください。

## ■ テクニカルデータ

- 型式:ダイナミック型
- ドライバー:φ13mm
- 出力音圧レベル:106dB/mW
- 再生周波数帯域:5~25,000Hz
- 最大入力:100mW
- インピーダンス:16Ω
- 質量:約6g(コード除く)
- プラグ:φ3.5mm金メッキステレオミニプラグ(L型)
- コード長:1.2m(Y型※) ※左右のコードの長さが同じです。
- 付属品:ポーチ、イヤピース(XS,S,M,L)
- 交換イヤピース(別売):ER-CK5OSS, ML

(改良などのため予告なく変更することがあります。)

### アフターサービスについて

本製品をご家庭用として、取扱説明書や接続・注意書きに従ったご使用において故障した場合、保証書記載の期間・規定により無料修理をさせていただきます。修理ができない製品の場合は、交換させていただきます。お買い上げの際の領収書またはレシートなどは、保証開始日の確認のために保証書と共に大切に保管し、修理などの際は提示をお願いします。

### お問い合わせ先(電話受付/平日9:00~17:30)

製品の仕様・使いかたや修理・部品のご相談は、お買い上げのお店または当社窓口およびホームページのサポートまでお願いします。

### ●お客様相談窓口(製品の仕様・使いかた) ☎ 0120-773-417

(携帯電話・PHSなどのご利用は 03-6746-0211)

FAX: 042-739-9120 Eメール: support@audio-technica.co.jp

### ●サービスセンター(修理・部品) ☎ 0120-887-416

(携帯電話・PHSなどのご利用は 03-6746-0212)

FAX: 042-739-9120 Eメール: servicecenter@audio-technica.co.jp

### ●ホームページ(サポート) www.audio-technica.co.jp/atj/support/

## 株式会社 オーディオテクニカ

〒194-8666 東京都町田市成瀬2206

http://www.audio-technica.co.jp

132504600