

安全上の注意

本製品は安全性に十分な配慮をして設計していますが、使いかたを誤ると事故が起こることがあります。事故を未然に防ぐために下記の内容を必ずお守りください。

- 警告** この表示は「取り扱いを誤った場合、使用者が死亡または重傷を負う可能性があります」を意味しています。
- 注意** この表示は「取り扱いを誤った場合、使用者が傷害を負う、または物的損害が発生する可能性があります」を意味しています。

警告

- 自動車、バイク、自転車など、乗り物の運転中は絶対に使用しないでください。交通事故の原因となります。
- 周囲の音が聞こえないと危険な場所（踏切、駅のホーム、工事現場、車や自転車の通る道など）では使用しないでください。

注意

- 耳をあまり刺激しない適度な音量でご使用ください。大音量で長時間聞くと聴力に悪影響を与えることがあります。
- 肌に異常を感じた場合は、すぐにご使用を中止してください。
- 分解や改造はしないでください。
- 付属のコードクリップに指を挟まないようにしてください。けがの原因になります。
- ゴムリングが外れた状態で使用しないでください。外れにくい設計にしておりますが、外れた場合は、当社サービスセンターまでお問い合わせください。
- 本製品は耳をふさぐ形状のため、蒸れによりかゆみなどを感じる場合があります。その場合は一旦ご使用を中止してください。

お買い上げありがとうございます。
ご使用前にこの取扱説明書を必ずお読みのうえ、正しくご使用ください。
また、いつでもすぐ読める場所に保管しておいてください。

使用上の注意

- ご使用の際は、接続する機器の取扱説明書も必ずお読みください。
 - 交通機関や公共の場所では、他の人の迷惑にならないよう、音量にご注意ください。
 - 接続する際は、必ず機器の音量を最小にしてください。
 - 乾燥した場所では耳にピリピリと刺激を感じる場合があります。これは人体や接続した機器に蓄積された静電気によるものでヘッドホンの故障ではありません。
 - 強い衝撃を与えないでください。
 - 直射日光の当たる場所、暖房器具の近く、高温多湿やほこりの多い場所に置かないでください。また、保管の際は水がかからないようにしてください。
 - 本製品は長い間使用すると、紫外線（特に直射日光）や摩擦により変色することがあります。
 - 本製品をそのままバッグやポケットなどに入れるとコードが引っかかり、断線の原因になります。必ず付属のポーチに収納してください。
 - コードは必ずプラグを持って抜き差ししてください。コードを引っ張ると断線や事故の原因になります。
 - コードをポータブル機器に巻き付けしないでください。断線の原因になります。
 - 本製品は完全防水ではありません。故意に水中に沈めたり、水中で使用しないでください。汚れた場合は、「お手入れのしかた」に従って、汚れを取り除いてください。
- φ3.5mmステレオミニジャックのヘッドホン端子以外の機器と接続する場合は、適切な変換プラグアダプターをお買い求めください。

audio-technica 保証書 持込修理

型番 **ATH-CP500**

ご購入年月日 年 月 日

保証期間 ご購入日より **1年**

フリガナ
ご氏名

ご住所 〒 番 ()

転載不可

●裏の保証規定を必ずお読みください。

株式会社 **オーディオテクニカ**
〒194-8666 東京都町田市成瀬2206 <http://www.audio-technica.co.jp>

お問い合わせ先（電話／平日9:00～17:30）

製品の仕様・使いかたや修理・部品のご相談は、お買い上げのお店または当社窓口およびホームページのサポートまでお願いします。

- 相談窓口（製品の仕様・使いかた） ☎ 0120-773-417
（携帯電話・PHSなどのご利用は 03-6746-0211）
FAX：042-739-9120 Eメール：support@audio-technica.co.jp
- サービスセンター（修理・部品） ☎ 0120-887-416
（携帯電話・PHSなどのご利用は 03-6746-0212）
FAX：042-739-9120 Eメール：servicecenter@audio-technica.co.jp
- ホームページ（サポート） www.audio-technica.co.jp/atj/support/

■ テクニカルデータ

	ATH-CP500
型式	ダイナミック型
ドライバー	φ14.8mm
出力音圧レベル	105dB/mW
再生周波数帯域	10～22,000Hz
最大入力	100mW
インピーダンス	16Ω
質量（コード除く）	約10g
プラグ	φ3.5mm金メッキステレオミニプラグ
コード長	0.6m（U型*）
付属品	ポーチ、0.6m延長コード（L型）、コードクリップ

*左側のコードが長くなっています。（改良などのため予告なく変更することがあります。）

アフターサービスについて
本製品をご家庭用として、取扱説明書や接続・注意書きに従ったご使用において故障した場合、保証書記載の期間・規定により無料修理をさせていただきます。
修理ができない製品の場合は、交換させていただきます。お買い上げの際の領収書またはレシートなどは、保証開始日の確認のために保証書と共に大切に保管し、修理などの際は提示をお願いします。

お問い合わせ先（電話受付／平日9:00～17:30）
製品の仕様・使いかたや修理・部品のご相談は、お買い上げのお店または当社窓口およびホームページのサポートまでお願いします。

- 相談窓口（製品の仕様・使いかた） ☎ 0120-773-417
（携帯電話・PHSなどのご利用は 03-6746-0211）
FAX：042-739-9120 Eメール：support@audio-technica.co.jp
- サービスセンター（修理・部品） ☎ 0120-887-416
（携帯電話・PHSなどのご利用は 03-6746-0212）
FAX：042-739-9120 Eメール：servicecenter@audio-technica.co.jp
- ホームページ（サポート） www.audio-technica.co.jp/atj/support/

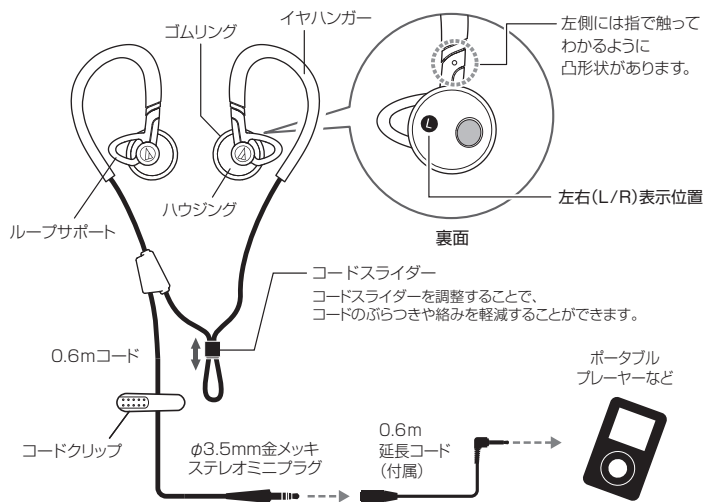
PLAYERS LINE (プレイヤーライン) 設計

運動中のリスニングをより快適に楽しむことを追求した設計です。



各部の名称

ご使用になる前に、下図を参考にヘッドホンの各部をご確認ください。



使いかた

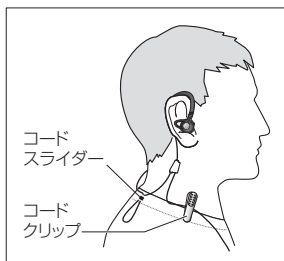
- 接続する機器の音量を最小にして、ヘッドホン端子に本製品を接続します。
 - コードを首の後ろに回します。本製品の「L(左)」の表示側を左耳に、「R(右)」の表示側を右耳に、右図のようにイヤハンガーを耳に引っかけながら装着します。ループサポートをしっかり固定させてください。コードの調整など詳細は「コードスライダー/コードクリップについて」を参照ください。
 - 接続している機器を再生し、音量を調整してください。
- ※ 接続する機器の取扱説明書もあわせてお読みください。



コードスライダー/コードクリップについて

コードを首の後ろに回して、コードスライダーを首元までスライドさせ、コードをゆるやかに固定してください。図のように服の襟元とコードをクリップで留めて、コードのぶらつきを軽減させます。

- ※ クリップで誤って指などを挟まないようにしてください。けがの原因になります。
- ※ コードクリップの位置は、お好みで変更できます。
- ※ コードスライダーは取り外すことができます。取り外した際は、紛失しないように大切に保管してください。

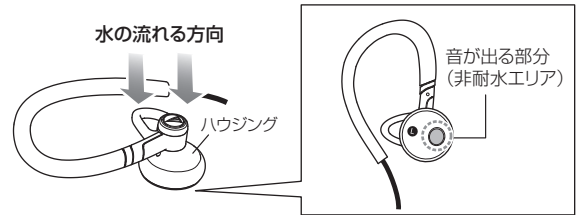


お手入れのしかた

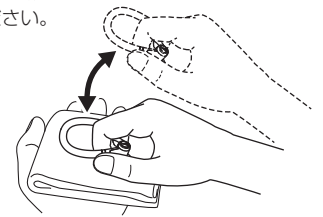
長くご使用いただくために各部のお手入れをお願いいたします。お手入れの際は、アルコール、シンナーなど溶剤類は使用しないでください。

●本体について

汚れた場合は、石けんなどを使用せずに、真水や水流の弱い水道水でハウジング側から洗い流してください。「音が出る部分」(非耐水エリア)へ直接、水をかけないでください。



本体はIPX5相当の防水処理を行なっていますが、「音が出る部分」は非耐水エリアで、完全防水ではありません。故意に水中に沈めたり、水中では使用しないでください。また、水洗いの後は、乾いた布で水分を拭き取ってください。「音が出る部分」に水気が残ると、音が出ない場合があります。その場合は、下記のように乾いた布を当てて、20回程度振り水気を完全に取除いてください。ドライヤーなどで乾かささないでください。



●コードについて

汗などで汚れた場合は、使用後すぐに乾いた布で拭いてください。汚れがひどい場合は、濡れた布で拭いてください。汚れたまま使用すると、コードが劣化して固くなり、故障の原因になります。

●プラグについて

プラグが汚れた場合は、乾いた布で拭いてください。プラグが汚れたまま使用すると、音とびや雑音が入る場合があります。

オーディオテクニカ製品をお買い上げいただきましてまことにありがとうございます。製品に万一異常が生じた場合は、お買い上げのお店、当社サービスセンターへご連絡ください。この保証書の規定により保証期間内に限り無料で修理させていただきます。修理の際にはこの保証書をご提示願いますので大切に保存してください。お買い上げの際の領収書またはレシートなどは、保証開始日の確認のために、大切に保管ください。なお、保証期間経過後も責任をもって修理いたしますが、その際は有料となりますのでご了承ください。本製品の基本性能を維持するために必要な部品(補修用性能部品)の最低保有年限は製造打切後6年です。

保証規定 (必ずお読みください)

以下の場合には保証期間内でも修理実費をいただき、故障の状況によっては修理できないこともあります。また修理の際オーディオテクニカの判断で製品交換をさせていただくことがありますのでご了承ください。

- ① 本保証書が提示されない場合。
- ② 本保証書にご購入の日付・購入店名の記入捺印または、それに代わる保証開始時期を証明するもの(お買い上げレシートなど)がない場合。
- ③ お買い上げ後の落下、衝撃、変形による損傷、変形
- ④ 取扱い説明書に準って正しく使用しないことによる損傷
- ⑤ 本保証書の規定にない修理内容
- ⑥ 当該保証書の発行日より前の修理
- ⑦ 修理に要する部品が保証期間外のもの
- ⑧ 修理に要する部品が保証期間外のもの
- ⑨ 修理に要する部品が保証期間外のもの
- ⑩ 修理に要する部品が保証期間外のもの
- ⑪ その他

保証の範囲

●消耗品、電池、ケーブル、イヤホン、ヘッドホン、ヘッドセット、ヘッドホンマイク、ポータブル充電器、ポータブルオーディオプレーヤー、ポータブルオーディオレコーダー、ポータブルオーディオプレイヤーなど収納ケース類や、そのほか付属品。また、本製品や接続した機器に問わず、ソフトおよびデータなどは補償いたしかねますのでご了承ください。

修理品の送料

●保証の期間内、期間経過後を問わず、修理・検査のために製品を送付される場合は、お客様に送料をご負担いただきますのでご了承ください。製品は、輸送中の事故がないよう、梱包してください。

修理品の保証

●修理後、同一箇所に同一の故障が生じた場合は、保証期間を超過しても修理完了日より3カ月以内に限り無料で修理いたします。

その他

- ① 本保証書に明示した期間、条件のもとにおいて無料修理をお約束するものではありません。
- ② 本保証書は日本国内でのみ有効です。(This warranty is valid only in Japan.)
- ③ 本保証書は再発行いたしませんので、紛失なさらぬよう大切に保管してください。