

お買い上げありがとうございます。  
ご使用前にこの取扱説明書を必ずお読みのうえ、正しくご使用ください。  
また、いつでもすぐ読める場所に保管しておいてください。

## 安全上の注意

本製品は安全に十分な配慮をして設計をしていますが、使いかたを誤ると事故が起ることもあります。事故を未然に防ぐために下記の内容を必ずお守りください。

- 警告** この表示は「取り扱いを誤った場合、使用者が死亡または重傷を負う可能性があります」を意味しています。
- 注意** この表示は「取り扱いを誤った場合、使用者が傷害を負う、または物的損害が発生する可能性があります」を意味しています。

**警告**

- 自動車、バイク、自転車など、乗り物の運転中は絶対に使用しないでください。交通事故の原因となります。
- 周囲の音が聞こえないと危険な場所（踏切、駅のホーム、工事現場、車や自転車の通る道など）では使用しないでください。

**注意**

- 耳をあまり刺激しない適度な音量でご使用ください。大音量で長時間聴くと聴力に悪影響を与えることがあります。
- 肌に異常を感じた場合は、すぐにご使用を中止してください。
- 分解や改造はしないでください。

## 使用上の注意

- ご使用の際は、接続する機器の取扱説明書も必ずお読みください。
  - 本製品は、構造上音が外にもれやすくなっています。交通機関や公共の場所では、他の人の迷惑にならないよう、音量にご注意ください。
  - 接続する際は、必ず機器の音量を最小にしてください。
  - 乾燥した場所では耳にビリビリと刺激を感じる場合があります。これは人体や接続した機器に蓄積された静電気によるものでヘッドホンの故障ではありません。
  - 本製品は金属を使用していますので、季節により冷たく感じる場合があります。
  - 強い衝撃を与えないでください。
  - 直射日光の当たる場所、暖房器具の近く、高温多湿やほこりの多い場所に置かないでください。また水がかからないようにしてください。
  - 本製品は長い間使用すると、紫外線（特に直射日光）や摩擦により変色することがあります。
  - 本製品をそのままバッグやポケットなどに入れるとコードが引っかかり、断線の原因になります。また、金属を使用していますので、ほかのものを傷つける恐れがあります。
  - コードは必ずプラグを持って抜き差ししてください。コードを引っ張ると断線や事故の原因になります。
  - コードを機器などに巻きつけないでください。断線の原因になります。
- φ6.3/φ3.5mmステレオジャックのヘッドホン端子以外の機器と接続する場合は、適切な変換プラグアダプターをお買い求めください。
- コードを延長する場合は、別売のヘッドホン延長コードをお買い求めください。

## お手入れのしかた

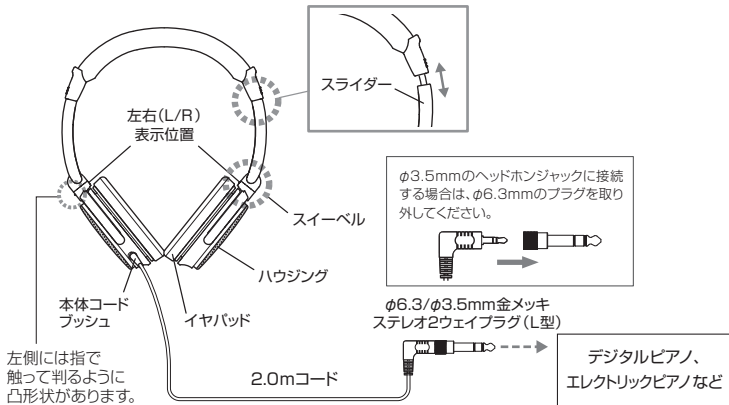
- 長くご使用いただくために各部のお手入れをお願いいたします。  
お手入れの際は、アルコール、シンナーなど溶剤類は使用しないでください。
- 本体について …… 乾いた布で本体の汚れを拭いてください。
  - コードについて …… 汚れた場合は、使用後すぐに乾いた布で拭いてください。
  - プラグについて …… プラグが汚れたまま使用すると、音とびや雑音が入る場合があります。プラグが汚れた場合は、乾いた布で拭いてください。
  - イヤパッドについて …… 汚れは乾いた布で拭いてください。
- イヤパッドは消耗品です。保存や使用により劣化しますので、お早めに交換してください。消耗品、部品の購入につきましては、販売店またはサービスセンターへお問い合わせください。

**お問い合わせ先** (電話受付 / 平日9:00~17:30)  
商品のお問い合わせや故障・修理のご相談は、お買い上げのお店または当社窓口及びホームページの「サポート」までお願いします。

- 相談窓口(お問い合わせ) ☎ 0120-773-417  
(携帯電話・PHSなどのご利用は 03-6746-0211)  
FAX: 042-739-9120 Eメール: support@audio-technica.co.jp
- サービスセンター(故障・修理) ☎ 0120-887-416  
(携帯電話・PHSなどのご利用は 03-6746-0212)  
FAX: 042-739-9120 Eメール: servicecenter@audio-technica.co.jp

## 各部の名称と接続例

ご使用になる前に、下図を参考にヘッドホンの各部をご確認ください。

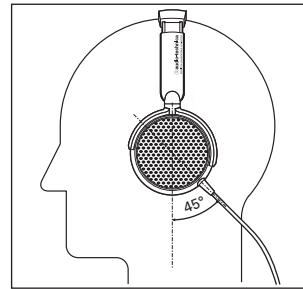


## 使いかた

1. 接続する機器のボリュームを最小にして、ヘッドホン端子に本製品を接続します。
2. 本製品の「L(左)」の表示側を左耳に、「R(右)」の表示側を右耳に装着し、イヤパッドが耳全体を覆うようにスライダーを上下に調整します。
3. 接続している機器を再生し、お好みのボリュームに調整してご使用ください。  
※接続する機器の取扱説明書もあわせてお読みください。

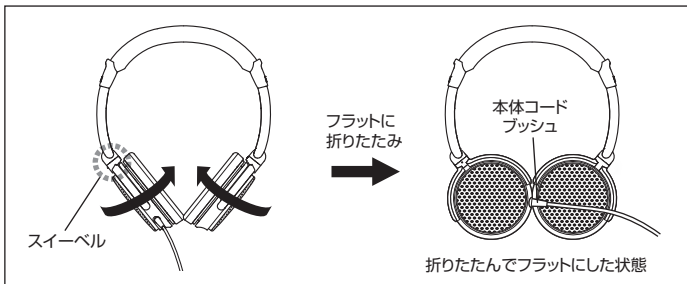
## 装着図

コードが45度後ろに傾いている為、コードを容易に背中側に取り回すことができ、演奏の邪魔になりません。



## スイーベル機構

ハウジングをフラットに折りたためます。  
※スイーベルは90度以上回転できません。無理な力を加えないでください。  
※フラットに折りたたむときは、本体コードプッシュが引っかからないように注意してください。



## テクニカルデータ

ATH-EP700	
型式	オープンエアードライナミック型
ドライバー	φ40mm
出力音圧レベル	103dB/mW
再生周波数帯域	20~20,000Hz
最大入力	1000mW
インピーダンス	47Ω
質量(コード除く)	約140g
プラグ	φ6.3/φ3.5mm金メッキステレオ2ウェイプラグ(L型)
コード長	2.0m(片出し)
交換イヤパッド	HP-EP700

(改良などのため予告なく変更することがあります。)

**アフターサービスについて**  
本製品をご家庭用として、取扱説明書や接続・注意書きに従ったご使用において故障した場合、保証書記載の期間・規定により無料修理をさせていただきます。  
お買い上げの際の領収書またはレシートなどは、保証開始日の確認のために保証書と共に大切に保管し、修理などの際は提示をお願いします。