

取扱説明書

ポータブルヘッドホン ATH-ES33



お買い上げありがとうございます。ご使用前にこの取扱説明書を必ずお読みのうえ、正しくご使用ください。また、保証書と一緒にいつでもすぐ読める場所に保管しておいてください。

安全上の注意

本製品は安全性に十分な配慮をして設計をしていますが、使いかたを誤ると事故が起こることもあります。事故を未然に防ぐために下記の内容を必ずお守りください。

警告 この表示は「取り扱いを誤った場合、使用者が死亡または重傷を負う可能性があります」を意味しています。

注意 この表示は「取り扱いを誤った場合、使用者が傷害を負う、または物的損害が発生する可能性があります」を意味しています。

警告

- 自動車、バイク、自転車など、乗り物の運転中は絶対に使用しないでください。交通事故の原因となります。
- 周囲の音が聞こえないと危険な場所（踏切、駅のホーム、工事現場、車や自転車の通る道など）では使用しないでください。

注意

- 耳をあまり刺激しない適度な音量でご使用ください。大音量で長時間聞くと聴力に悪影響を与えることがあります。
- 肌に異常を感じた場合は、すぐにご使用を中止してください。
- 分解や改造はしないでください。
- 本製品のジョイント部に、指などを挟まないようにご注意ください。

使用上の注意

- ご使用の際は、接続する機器の取扱説明書も必ずお読みください。
- 交通機関や公共の場所では、他の人の迷惑にならないよう、音量にご注意ください。
- 接続する際は、必ず機器の音量を最小にしてください。
- 乾燥した場所では耳にピリピリと刺激を感じることがあります。これは人体や接続した機器に蓄積された静電気によるものでヘッドホンの故障ではありません。
- 本製品は金属を使用していますので、季節により冷たく感じる場合があります。
- 強い衝撃を与えないでください。
- 直射日光の当たる場所、暖房器具の近く、高温多湿やほこりの多い場所に置かないでください。また水がかからないようにしてください。
- 本製品は長い間使用すると、紫外線（特に直射日光）や摩擦により変色することがあります。
- 本製品をそのままバックやポケットなどに入れると、コードが引っ掛かり、断線の原因になります。また、金属を使用していますので、ほかのものを傷つける恐れがあります。必ず付属のケースに収納してください。
- コードは必ずプラグを持って抜き差ししてください。コードを引っ張ると断線や事故の原因になります。
- コードをポータブル機器に巻き付けしないでください。断線の原因になります。

- φ3.5mmステレオミニジャック以外のヘッドホン端子の機器と接続する場合は、適切な変換プラグアダプターをお買い求めください。
- コードを延長する場合は、別売のヘッドホン延長コードをお買い求めください。

アフターサービスについて
本製品をご家庭用として、取扱説明や接続・注意書きに従ったご使用において故障した場合、保証書記載の期間・規定により無料修理をさせていただきます。修理ができない製品の場合は、交換させていただきます。お買い上げの際の領収書またはレシートなどは、保証開始日の確認のために保証書と共に大切に保管し、修理などの際は提示をお願いします。

株式会社オーディオテクニカ

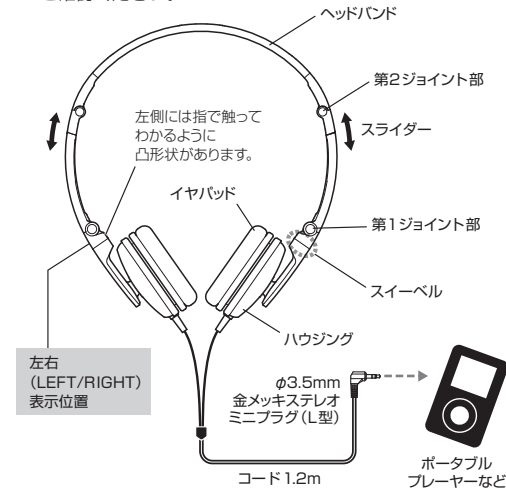
〒194-8666 東京都町田市成瀬2206 <http://www.audio-technica.co.jp>

お問い合わせ先(電話受付/平日9:00~17:30)
製品の仕様・使いかたや修理・部品のご相談は、お買い上げのお店または当社窓口およびホームページのサポートまでお願いします。

- 相談窓口(製品の仕様・使いかた) ☎ 0120-773-417
(携帯電話・PHSなどのご利用は 03-6746-0211)
FAX: 042-739-9120 Eメール: support@audio-technica.co.jp
- サービスセンター(修理・部品) ☎ 0120-887-416
(携帯電話・PHSなどのご利用は 03-6746-0212)
FAX: 042-739-9120 Eメール: servicecenter@audio-technica.co.jp
- ホームページ(サポート) www.audio-technica.co.jp/atj/support/

■ 各部の名称と接続例

ご使用になる前に、下図を参考にヘッドホンの各部品をご確認ください。



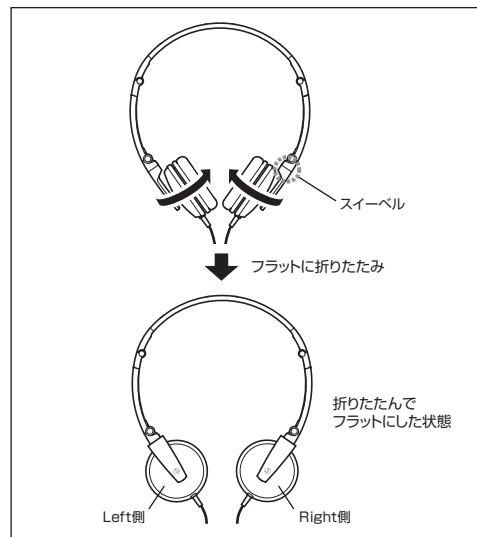
■ 使いかた

1. 接続する機器の音量を最小にして、ヘッドホン端子に本製品を接続します。
2. 本製品の“LEFT(左)”の表示側を左耳に、“RIGHT(右)”の表示側を右耳に装着し、イヤパッドが耳を覆うようにスライダーを調整します。
3. 接続している機器を再生し、お好みの音量に調整してご使用ください。
※接続する機器の取扱説明書もあわせてお読みください。

■ スイーベル機構

ハウジングをフラットに折りたためます。

※スイーベルは90度以上回転できません。無理な力を加えないでください。

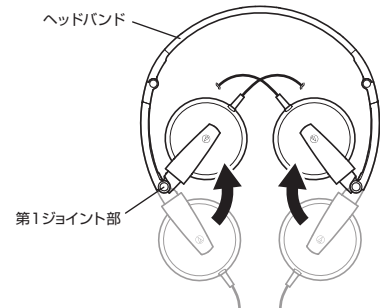


■ 折りたたみかた

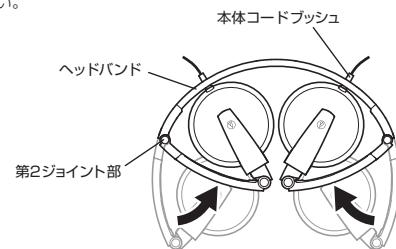
1. 「スイーベル機構」を参考にハウジングをフラットにします。



2. ヘッドバンドが一番短くなる位置まで調整し、第1ジョイント部を支点にハウジングをヘッドバンドの方向へ折りたたみます。



3. 第2ジョイント部を支点にヘッドバンドの内側へ折りたたみます。
※ヘッドバンドが最短でない状態では折りたたむことができません。
※折りたたむとき、ヘッドバンドと本体コードプッシュが引っ掛からないようにご注意ください。
※本製品のジョイント部に、指などをはさまないようにご注意ください。



■ テクニカルデータ

型式	: ダイナミック型
ドライバー	: φ40mm
出力音圧レベル	: 100dB/mW
再生周波数帯域	: 10~25,000Hz
最大入力	: 500mW
インピーダンス	: 36Ω
質量(コード除く)	: 78g
プラグ	: φ3.5mm金メッキステレオミニプラグ(L型)
コード長	: 1.2m(Y型*)
付属品	: ケース
●交換イヤパッド	: HP-ES33

*左右のコードの長さが同じです。
(改良などのため予告なく変更することがあります。)