

取扱説明書



お買い上げありがとうございます。ご使用前にこの取扱説明書を必ずお読みのうえ、正しくご使用ください。また、保証書と一緒にいつでもすぐ読める場所に保管しておいてください。

安全上の注意

本製品は安全性に十分な配慮をして設計していますが、使いかたを誤ると事故が起こることがあります。事故を未然に防ぐために下記の内容を必ずお守りください。

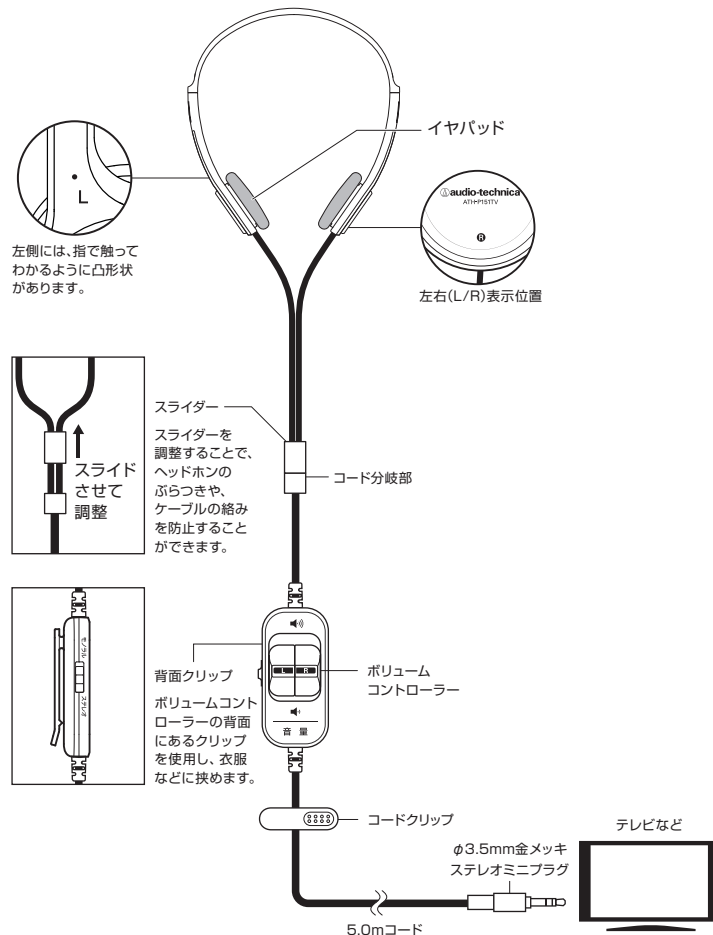
- 警告** この表示は「取り扱いを誤った場合、使用者が死亡または重傷を負う可能性があります」を意味しています。
- 注意** この表示は「取り扱いを誤った場合、使用者が傷害を負う、または物的損害が発生する可能性があります」を意味しています。
- 警告**
 - 自動車、バイク、自転車など、乗り物の運転中は絶対に使用しないでください。交通事故の原因となります。
 - 周囲の音が聞こえないと危険な場所（踏切、駅のホーム、工事現場、車や自転車の通る道など）では使用しないでください。
- 注意**
 - 耳をあまり刺激しない適度な音量でご使用ください。大音量で長時間聴くと聴力に悪影響を与えることがあります。
 - 肌に異常を感じた場合は、すぐにご使用を中止してください。
 - 分解や改造はしないでください。
 - 付属のコードクリップに指を挟まないようにしてください。けがの原因になります。

使用上の注意

- ご使用の際は、接続する機器の取扱説明書も必ずお読みください。
- 本製品は構造上、音が外に漏れやすくなっています。交通機関や公共の場所では、他の人の迷惑にならないよう、音量にご注意ください。
- 接続する際は、必ず機器の音量を最小にしてください。
- 乾燥した場所では耳にビリビリと刺激を感じることがあります。これは人体や接続した機器に蓄積された静電気によるものでヘッドホンの故障ではありません。強い衝撃を与えないでください。
- 直射日光の当たる場所、暖房器具の近く、高温多湿やほこりの多い場所に置かないでください。また、水がかからないようにしてください。
- 本製品は長い間使用すると、紫外線（特に直射日光）や摩擦により変色することがあります。
- 本製品に無理な力を加えた状態で放置しないでください。変形するおそれがあります。
- コードは必ずプラグを持って抜き差ししてください。コードを引っ張ると断線や事故の原因になります。
- コードをラックや家具などに巻き付けたり挟んだりしないでください。
- φ3.5mmステレオミニジャックのヘッドホン端子以外の機器と接続する場合は、適切な変換プラグアダプターをお買い求めください。

各部の名称と接続例

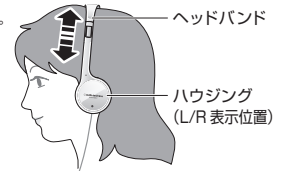
ご使用になる前に、下図を参考にヘッドホンの各部をご確認ください。



※未使用時やコードの長さを調整したい時は、付属のコード結束バンドを使用してください。

使いかた

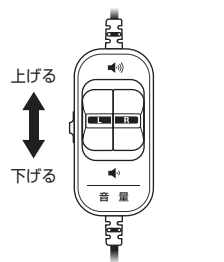
- ①接続する機器の音量を最小にして、ヘッドホン端子に接続してください。
- ②本製品の「L(左)」の表示側を左耳に、「R(右)」の表示側を右耳に装着し、ヘッドバンドを調整します。イヤパッドと耳の間になるべく隙間ができないようにしてください。
- ③接続している機器を再生し、音量を調整します。
※ 接続する機器の取扱説明書もあわせてお読みください。



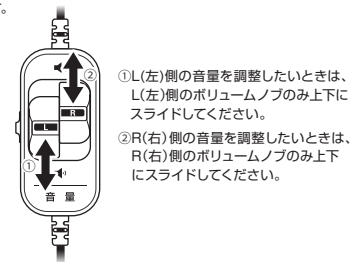
ボリュームコントローラーの使いかた

- ※接続機器自体のボリュームを調整することはできません。
- ※電源不要で音量を絞ることができます。最小にしても消音にはなりません。

■ボリュームコントロール機能
手で音量調整をすることができます。

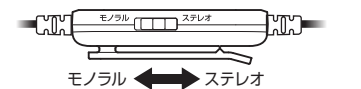


■LR独立スライドボリューム機能
手で左右から再生されるそれぞれの音量をお好みで調節することができます。



ステレオ/モノラル切換スイッチの使いかた

視聴するテレビやラジオに合わせて音声を切り換えることができます。

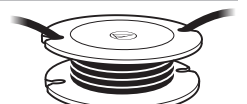


スイッチ位置/音声	使用例
ステレオ	ステレオ機器に接続してステレオで聞くととき
モノラル	ラジオなどモノラル機器に接続して両耳で聞くととき

※音声切り換えスイッチ位置を「ステレオ」にしてモノラル機器と接続した場合は、左チャンネルのみ音が聞こえます。

コード巻き取りホルダーの使いかた

図のようにコードを巻き付けて長さを調節したり、コードが収納できます。(巻き付ける長さはボリュームコントローラーから下に約30cmまでを目安に調節してください。)



- 注意**
- 本製品以外に使用しないでください。
- プラグやボリュームコントローラーを巻き付けないようにしてください。負担がかかりやす断線につながるおそれがあります。

- ①みぞに差し込んで固定します。
- ②コードを巻き付けます

お手入れのしかた

長くご使用いただくために各部のお手入れをお願いいたします。お手入れの際は、アルコール、シンナーなど溶剤類は使用しないでください。

- 本体/ボリュームコントローラーについて
乾いた布で本体の汚れを拭いてください。
- コードについて
汗などで汚れた場合は、使用後すぐに乾いた布で拭いてください。汚れたまま使用すると、コードが劣化して固くなり、故障の原因になります。
- プラグについて
プラグが汚れたまま使用すると、音とびや雑音が入る場合があります。プラグが汚れた場合は、乾いた布で拭いてください。
- イヤパッドについて
イヤパッドの汚れは乾いた布で拭いてください。
- 長い間ご使用にならない場合は、高温多湿を避け、風通しの良い場所に保管してください。
- イヤパッドは消耗品です。保存や使用により劣化しますので、お早めに交換してください。イヤパッドの交換や、そのほか修理については、販売店または当社サービスセンターへお問い合わせください。

テクニカルデータ

型式	オープンバックダイナミック型	質量	約45g(コード除く)
ドライバー	φ28mm	プラグ	φ3.5mm金メッキステレオミニプラグ
出力音圧レベル	100dB/mW	コード長	5.0m(Y型)*左右のコードの長さが同じです。
再生周波数帯域	18~20,000Hz	付属品	コード巻き取りホルダー、コードクリップ、コード結束バンド
最大入力	40mW	●交換イヤパッド: HP-P150(別売)	
インピーダンス	30Ω	(改良のため予告なく変更することがあります。)	

アフターサービスについて
本製品をご家庭用として、取扱説明や接続・注意書きに従ったご使用において故障した場合、保証書記載の期間・規定により無料修理をさせていただきます。修理ができない製品の場合は、交換させていただきます。お買い上げの際の領収書またはレシートなどは、保証開始日の確認のために保証書と共に大切に保管し、修理などの際は提示をお願いします。

お問い合わせ先(電話受付/平日9:00~17:30)
製品の仕様・使いかたや修理・部品のご相談は、販売店または当社相談窓口およびホームページのサポートまでお願いします。
●相談窓口(製品の仕様・使いかた) ☎0120-773-417
(携帯電話:PHSなどのご利用は 03-6746-0211)
FAX: 042-739-9120 Eメール: support@audio-technica.co.jp
●サービスセンター(修理・部品) ☎0120-887-416
(携帯電話:PHSなどのご利用は 03-6746-0212)
FAX: 042-739-9120 Eメール: servicecenter@audio-technica.co.jp
●ホームページ(サポート)
www.audio-technica.co.jp/atj/support/