

取扱説明書

ご購入ありがとうございます。ご使用前にこの取扱説明書を必ずお読みのうえ、正しくご使用ください。また、いつでもすぐ読める場所に保管しておいてください。

安全上の注意

本製品は安全性に十分な配慮をして設計していますが、使いかたを誤ると事故が起こることがあります。事故を未然に防ぐために下記の内容を必ずお守りください。

警告	この表示は「取り扱いを誤った場合、使用者が死亡または重傷を負う可能性があります」を意味しています。
注意	この表示は「取り扱いを誤った場合、使用者が傷害を負う、または物的損害が発生する可能性があります」を意味しています。

警告	<ul style="list-style-type: none">●自動車、バイク、自転車など、乗り物の運転中は絶対に使用しないでください。交通事故の原因となります。●周囲の音が聞こえないと危険な場所（踏切、駅のホーム、工事現場、車や自転車の通る道など）では使用しないでください。
-----------	--

注意	<ul style="list-style-type: none">●耳をあまり刺激しない適度な音量でご使用ください。大音量で長時間聞くと聴力に悪影響を与えることがあります。●肌に異常を感じた場合は、すぐにご使用を中止してください。●イヤパッド、ヘッドバンドとアームの間に、指などを挟まないようにご注意ください。●分解や改造はしないでください。
-----------	---

使用上の注意

- ご使用の際は、接続する機器の取扱説明書も必ずお読みください。
- 本製品を使用時に万一メモリーなどが消失しても、当社では一切責任を負いません。
- 本製品は、構造上音が外に漏れやすくなっています。交通機関や公共の場所では、他の人の迷惑にならないよう、音量にご注意ください。
- 接続する際は、必ず機器の音量を最小にしてください。
- 乾燥した場所では耳にピリピリと刺激を感じることがあります。これは人体や接続した機器に蓄積された静電気によるものでヘッドホンの故障ではありません。
- 強い衝撃を与えないでください。
- 直射日光の当たる場所、暖房器具の近く、高温多湿やほこりの多い場所に置かないでください。また水がかからないようにしてください。
- 本製品は長い間使用すると、紫外線（特に直射日光）や摩擦により変色することがあります。
- 本製品をそのままバッグなどに入れるとコードが引っ掛かり、断線の原因になります。
- 本製品に無理な力を加えた状態で放置しないでください。変形する恐れがあります。
- コードは必ずプラグを持って抜き差ししてください。コードを引っ張ると断線や事故の原因になります。
- 本製品をポータブル機器に接続している状態で、コードを巻き付けしないでください。プラグ付近に負担がかかり、断線する恐れがあります。

- φ3.5mmステレオミニジャック、ヘッドホン/マイク端子以外の機器と接続する場合は、適切な変換プラグアダプターをお買い求めください。

ゲーム用ヘッドセット ATH-PDG1



■ お手入れのしかた

長くご使用いただくために各部のお手入れをお願いいたします。お手入れの際は、アルコール、シンナーなど溶剤類は使用しないでください。

- 本体について
乾いた布で本体の汚れを拭いてください。
- 各種コードについて
汗などで汚れた場合は、使用後すぐに乾いた布で拭いてください。汚れたまま使用すると、コードが劣化して固くなり、故障の原因になります。
- プラグについて
プラグが汚れた場合は、乾いた布で拭いてください。プラグが汚れたまま使用すると、音とびや雑音が入る場合があります。
- イヤパッド、ヘッドバンドについて
イヤパッド、ヘッドバンドの汚れは乾いた布で拭いてください。イヤパッドやヘッドバンドに汗または水が付着すると色落ちする場合があります。その際は乾いた布で拭き取り、陰干しすることをおすすめします。

- 長い間ご使用にならない場合は、高温多湿を避け、風通しの良い場所に保管してください。
- イヤパッド、ヘッドバンドは消耗品です。保存や使用により劣化しますので、お早めに交換してください。イヤパッド、ヘッドバンドの交換や、そのほか修理については当社サービスセンターへお問い合わせください。

■ テクニカルデータ

ヘッドホン部 <ul style="list-style-type: none">●型式：オープンエアードynaミミック型●ドライバー：φ40mm●出力音圧レベル：92dB/mW●再生周波数帯域：20～20,000Hz●最大入力：1,300mW●インピーダンス：39Ω	マイクホン部 PC用コード <ul style="list-style-type: none">●型式：バックエレクトレットコンデンサー型●指向特性：単一指向性●感度：-38dB (0dB=1V/Pa, 1kHz)●周波数特性：250～16,000Hz
<ul style="list-style-type: none">●質量：約225g（コード除く）●付属品：PC用コード：片出し1.2m、φ3.5mm金メッキステレオ4極ミニプラグスマートフォン用コード：片出し1.2m、φ3.5mm金メッキステレオ4極ミニプラグ（L型）PC用延長コード（ヘッドホン×1、マイク×1）：2.0m	スマートフォン用コード <ul style="list-style-type: none">●型式：コンデンサー型●指向特性：全指向性●感度：-40dB (0dB=1V/Pa, 1kHz)●周波数特性：100～10,000Hz *マイクホン：プラグインパワー方式 (改良などのため予告なく変更することがあります。)
<ul style="list-style-type: none">●交換イヤパッド（別売）：HP-PDG1●交換コード（別売）：PC用コード、スマートフォン用コード、PC用延長コード（ヘッドホン×1、マイク×1）	スマートフォンの登録情報 <ul style="list-style-type: none">*「PlayStation」は、株式会社ソニーコンピュータエンタテインメントの登録商標です。*「PS4」は、株式会社ソニーコンピュータエンタテインメントの商標です。

アフターサービスについて 本製品をご家庭用として、取扱説明書や接続・注意書きに従ったご使用において故障した場合、保証書記載の期間・規定により無料修理をさせていただきます。	お問い合わせ先 （電話受付 / 平日9:00～17:30） 製品の仕様・使いかたや修理・部品のご相談は、お買い上げのお店または当社窓口およびホームページのサポートまでお願いします。
修理ができない製品の場合は、交換させていただきます。お買い上げの際の領収書またはレシートなどは、保証開始日の確認のために保証書と共に大切に保管し、修理などの際は提示をお願いします。	<ul style="list-style-type: none">●お客様相談窓口（製品の仕様・使いかた） ☎ 0120-773-417（携帯電話・PHSなどのご利用は 03-6746-0211）FAX：042-739-9120 Eメール：support@audio-technica.co.jp●サービスセンター（修理・部品） ☎ 0120-887-416（携帯電話・PHSなどのご利用は 03-6746-0212）FAX：042-739-9120 Eメール：servicecenter@audio-technica.co.jp●ホームページ（サポート） www.audio-technica.co.jp/atj/support/

株式会社 オーディオテクニカ	〒194-8666 東京都町田市西成瀬2-46-1	http://www.audio-technica.co.jp	382312620
-----------------------	---------------------------	---------------------------------	-----------

オーディオテクニカ製品をお買い上げいただきましてまことにありがとうございます。下記は、当社製品の製品保証規定および修理に関するのご案内です（必ずお読みください）。お買い上げの際の領収書またはレシートなどは大切に保管してください。修理の際に保証開始日の確認のためご提示いただけます。

保証規定のご案内

お買い上げの製品をご家庭用として、取扱説明書や接続・注意書きに沿ったご使用において、故障や品質不良が発生した場合は、お買い上げ日より1年間を製品保証期間として無料修理（製品により無料代替）をさせていただきます。ただし、消耗・摩耗した部品（ヘッドホンのイヤパッドやイヤピース、カートリッジの針先、電池など）、ポーチなどの収納ケース類やその他の付属品、および本製品や接続した機器のソフトウェアおよびデータなどは補償いたしかねます。また、保証期間内でも以下の場合は、製品保証は適用されません。

1. ご購入年月日（保証開始時期）を証明するもの（お買い上げレシートなど）がない場合。
2. お買い上げ後の落下・圧入・取扱いの誤りによる故障。
3. 本製品以外の機器が原因となって生じた故障。
4. 改造で生じた故障。
5. 設置場所の移設・輸送・移動・落下などによる故障。
6. 設置場所の移設・輸送・移動・落下などによる故障。
7. 不可抗力による故障。
8. 一般家庭用途以外での使用で生じた故障。（車載での使用で生じた故障。（車載用製品のみ）
9. その他当社の合理的判断に基づき保証期間経過後も、有料で修理または製品代替をいたします。本製品の基本性能を低下させるような修理（部品）は、生産完了後6年をめぐりに保有しています。
10. その他当社の合理的判断に基づき保証期間経過後も、有料で修理または製品代替をいたします。本製品の基本性能を低下させるような修理（部品）は、生産完了後6年をめぐりに保有しています。

保証期間経過後も、有料で修理または製品代替をいたします。本製品の基本性能を低下させるような修理（部品）は、生産完了後6年をめぐりに保有しています。

保証期間経過後も、有料で修理または製品代替をいたします。本製品の基本性能を低下させるような修理（部品）は、生産完了後6年をめぐりに保有しています。

保証期間経過後も、有料で修理または製品代替をいたします。本製品の基本性能を低下させるような修理（部品）は、生産完了後6年をめぐりに保有しています。

保証期間経過後も、有料で修理または製品代替をいたします。本製品の基本性能を低下させるような修理（部品）は、生産完了後6年をめぐりに保有しています。

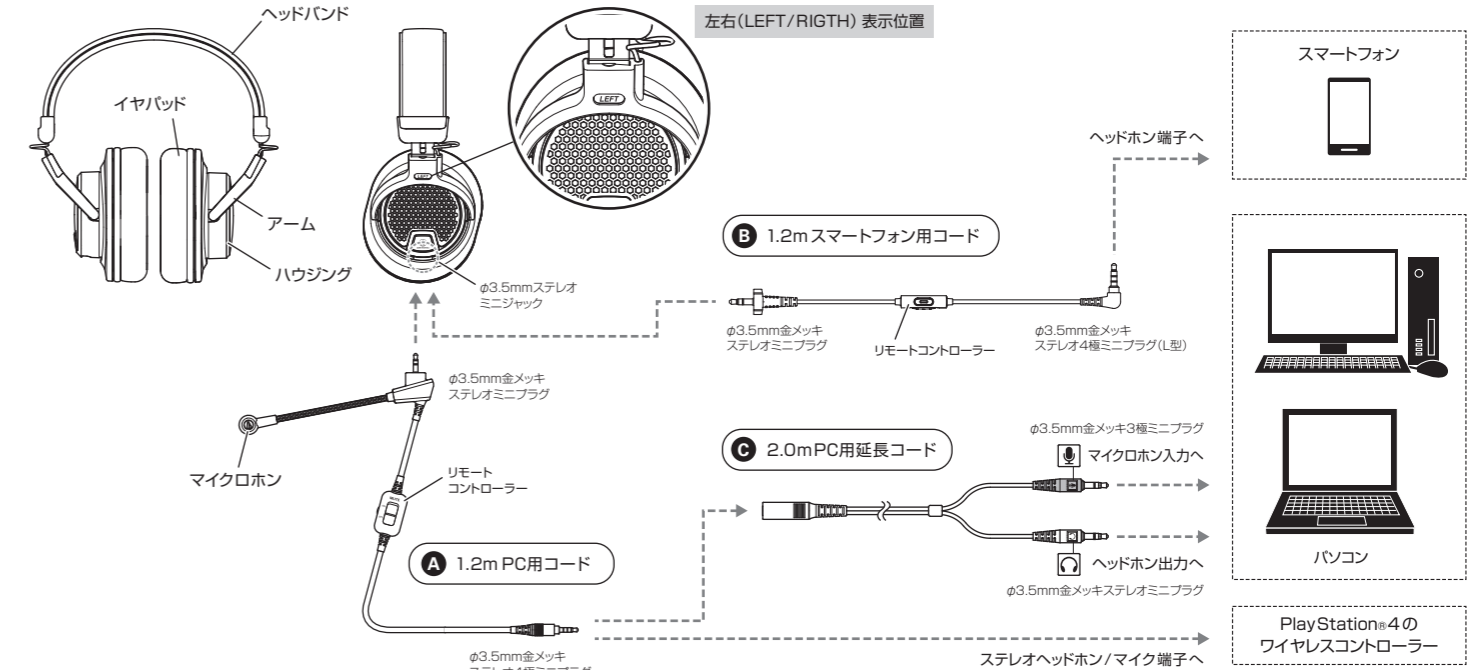
保証期間経過後も、有料で修理または製品代替をいたします。本製品の基本性能を低下させるような修理（部品）は、生産完了後6年をめぐりに保有しています。

保証期間経過後も、有料で修理または製品代替をいたします。本製品の基本性能を低下させるような修理（部品）は、生産完了後6年をめぐりに保有しています。

保証期間経過後も、有料で修理または製品代替をいたします。本製品の基本性能を低下させるような修理（部品）は、生産完了後6年をめぐりに保有しています。

■ 各部の名称と接続例

ご使用になる前に、下図を参考にヘッドホンの各部をご確認ください。



■ 使いかた

パソコンに接続する場合	PlayStation®4のワイヤレスコントローラーに接続する場合
--------------------	--

※接続する機器の音量を最小にしてください。

1. 本製品に、付属の **A** 1.2m PC用コードを接続します。
2. コードを接続した本製品を、付属の **C** 2.0m PC用延長コードに接続し、パソコンのマイクホン入力とヘッドホン出力に接続します。
※パソコンのヘッドホン/マイクホン端子が一体型になっている場合、**C** 2.0m PC用延長コードは不要です。
3. 本製品の“LEFT(左)”の表示側を左耳に、“RIGHT(右)”の表示側を右耳に、イヤパッドが耳を覆うように装着します。
4. マイクホンを最適な位置に調整します。（下図参照）
5. 接続している機器を再生し、接続機器とリモートコントローラーでお好みの音量に調整してご使用ください。
6. 本製品のマイクホンをオフにしたいときは、ミュートスイッチを上スライドしてください。

■ マイクホンの可動部

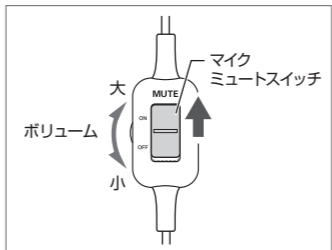
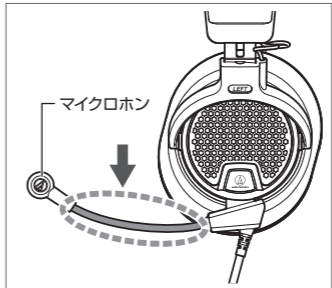
右図を参考にマイクホンを最適な位置に調整してご使用ください。

マイクホンは図の 部分が自由に可動できるグースネックタイプを採用しています。

※マイクホンの先端部分を強く握ったり、叩いたりしないでください。音が途切れたり、故障の原因となります。

■ リモートコントローラーの使いかた

ヘッドホンの音量調整と、マイクホンの消音が可能です。



スマートフォンに接続する場合

■ 適合機種

最新の適合機種についてはこちらをご確認ください。

スマートフォンのイヤホンジャックの形状、および取扱説明書を必ずご確認ください。最新のOSバージョンでご使用ください。（当社PC/モバイルサイトまたは相談窓口でもご案内しています。）

PCサイト <http://www.audio-technica.co.jp/atj/support/>

モバイルサイト <http://www.audio-technica.co.jp/l/>

※接続する機器の音量を最小にしてください。

1. 本製品に、付属の **B** 1.2mスマートフォン用コードを接続します。
2. コードを接続した本製品をスマートフォンのヘッドホン端子に接続します。
3. 本製品の“LEFT(左)”の表示側を左耳に、“RIGHT(右)”の表示側を右耳に、イヤパッドが耳を覆うように装着します。
4. 接続しているスマートフォンを再生し、リモートコントローラーまたはスマートフォンでお好みの音量に調整してご使用ください。

■ リモートコントローラーの使いかた

操作	手順
音楽や動画を再生する 音楽や動画を一時停止する 着信を受ける 通話を終了する	コントロールボタンを1回押します。
音量を調整する	ボリュームコントロールを上下に動かします。

※一部のスマートフォンでは、音楽・動画再生/一時停止の操作ができない場合があります。
※接続機器自体の音量を調整することはできません。
※電源不要で音量を絞ることができます。最小にしても消音にはなりません。

	保証書	持込修理
型番	ATH-PDG1	
ご購入年月日	年 月 日	
保証期間	ご購入日より 1年	
フリガナ ご氏名		
ご住所 〒		
販売店・住所		

転載不可

●右の保証規定を必ずお読みください。
株式会社 **オーディオテクニカ** 〒194-8666 東京都町田市西成瀬2-46-1 <http://www.audio-technica.co.jp>
お問い合わせ先（電話 / 平日9:00～17:30）
製品の仕様・使いかたや修理・部品のご相談は、お買い上げのお店または当社窓口およびホームページのサポートまでお願いします。
●お客様相談窓口（製品の仕様・使いかた） ☎ 0120-773-417（携帯電話・PHSなどのご利用は 03-6746-0211）FAX：042-739-9120 Eメール：support@audio-technica.co.jp
●サービスセンター（修理・部品） ☎ 0120-887-416（携帯電話・PHSなどのご利用は 03-6746-0212）FAX：042-739-9120 Eメール：servicecenter@audio-technica.co.jp
●ホームページ（サポート） www.audio-technica.co.jp/atj/support/
修理品のご送付先
〒915-0003 福井県越前市戸谷町87-1 オーディオテクニカサービスセンター宛
☎ 0120-887-416（携帯電話・PHSなどのご利用は 03-6746-0212【転送電話】）