

取扱説明書

DJヘッドホン ATH-PRO500MK2



ご購入ありがとうございます。ご使用前にこの取扱説明書を必ずお読みのうえ、正しくご使用ください。また、保証書と一緒にいつでもすぐ読める場所に保管しておいてください。

安全上の注意

本製品は安全性に充分な配慮をして設計をしていますが、使いかたを誤ると事故が起こることもあります。事故を未然に防ぐために下記の内容を必ずお守りください。

警告 この表示は「取り扱いを誤った場合、使用者が死亡または重傷を負う可能性があります」を意味しています。

注意 この表示は「取り扱いを誤った場合、使用者が傷害を負う、または物的損害が発生する可能性があります」を意味しています。

警告

- 自動車、バイク、自転車など、乗り物の運転中は絶対に使用しないでください。交通事故の原因となります。
- 周囲の音が聞こえないと危険な場所（踏切、駅のホーム、工事現場、車や自転車の通る道など）では使用しないでください。

注意

- 耳をあまり刺激しない適度な音量でご使用ください。大音量で長時間聞くと聴力に悪影響を与えることがあります。
- 肌に異常を感じた場合は、すぐにご使用を中止してください。
- 分解や改造はしないでください。
- ハウジングとアームの間に、指などを挟まないようにご注意ください。

使用上の注意

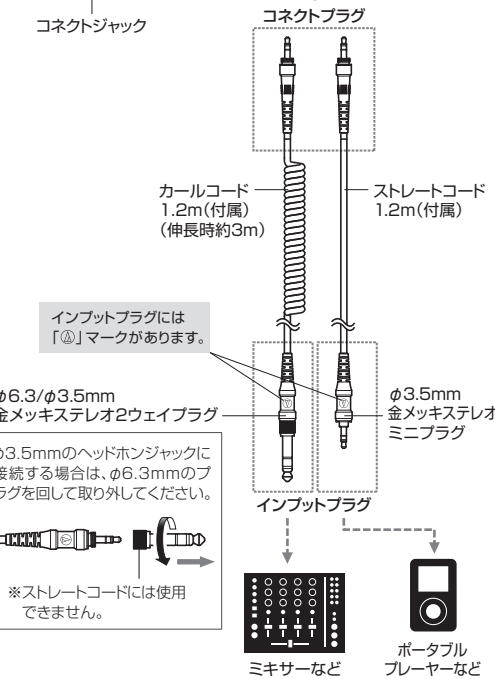
- ご使用の際は、接続する機器の取扱説明書も必ずお読みください。
- 交通機関や公共の場所では、他の人の迷惑にならないよう、音量にご注意ください。
- 接続する際は、必ず機器の音量を最小にしてください。
- 乾燥した場所では耳にビリビリと刺激を感じることがあります。これは人体や接続した機器に蓄積された静電気によるものでヘッドホンの故障ではありません。
- 強い衝撃を与えないでください。
- 直射日光の当たる場所、暖房器具の近く、高温多湿やほこりの多い場所に置かないでください。また水がかからないようにしてください。
- 本製品は長い間使用すると、紫外線（特に直射日光）や摩擦により変色することがあります。
- 本製品に無理な力を加えた状態で放置しないでください。変形する恐れがあります。
- 本製品をそのままバックやポケットなどに入れると、コードが引っかかり、断線の原因になります。必ず付属のポーチに収納してください。
- コードは必ずプラグを持って抜き差ししてください。コードを引っ張ると断線や事故の原因になります。
- コードをポータブル機器に巻き付けしないでください。断線の原因になります。
- 着脱コードは、本製品に付属のコード以外使用しないでください。
- 本製品にコードを接続する際、コネクタプラグとインプットプラグを間違えないようにしてください。インプットプラグには「Ⓜ」マークがあります。
- 本製品と着脱コードを接続する際、ネジ式のコネクタプラグを差し込んだあと、ネジが留まるまで回してください。プラグの接続（ネジ回し）が不十分な状態で使用すると、接触不良を起こす場合があります。

- φ6.3/φ3.5mmステレオジャック以外のヘッドホン端子の機器と接続する場合は、適切な変換プラグアダプターをお買い求めください。（カールコード使用の場合）
- φ3.5mmステレオミニジャック以外のヘッドホン端子の機器と接続する場合は、適切な変換プラグアダプターをお買い求めください。カールコードのφ6.3mm変換プラグは2ウェイプラグ専用のため、ストレートコードには使用できません。（ストレートコード使用の場合）
- コードを延長する場合は、別売のヘッドホン延長コードをお買い求めください。
- 付属の着脱コードを紛失した場合や、着脱コードに不具合が生じた場合は当社サービスセンターへお問い合わせください。

■各部の名称と接続例

ご使用になる前に、下図を参考にヘッドホンの各部品をご確認ください。

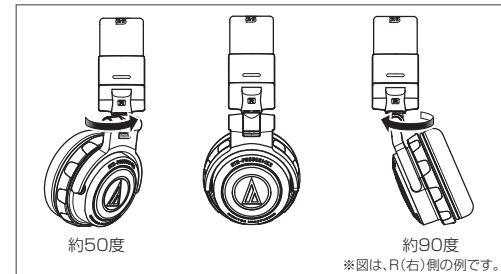
左側には指で触ってわかるように凸形状があります。



■テクニカルデータ

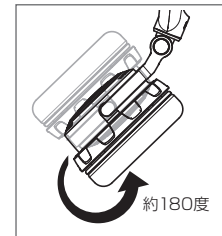
- 型式 : 密閉ダイナミック型
 - ドライバー : φ53mm
 - 出力音圧レベル : 106dB/mW
 - 再生周波数帯域 : 10~30,000Hz
 - 最大入力 : 1,600mW
 - インピーダンス : 38Ω
 - 質量(コード除く) : 約290g
 - 付属品 : カールコード(着脱式) : 片出し1.2m(伸長時約3m), φ6.3/φ3.5mm金メッキステレオ2ウェイプラグ
ストレートコード(着脱式) : 片出し1.2m, φ3.5mm金メッキステレオミニプラグポーチ
 - 交換イヤパッド : HP-PRO500MK2
 - 交換コード : 着脱ヘッドホンコード(カール)CC-PRO700, 着脱ヘッドホンコード(ストレート)CS-PRO700
- (改良などのため予告なく変更することがあります。)

■回転ハウジング／反転モニター



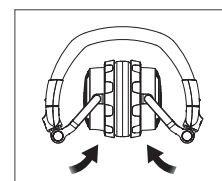
図のように、ジョイント部を支点に装着時から左右に約50度/90度回転します。また、アームを支点に装着時から約180度ハウジングが反転します。

*それぞれ規定の角度以上は回転しませんので、無理な力を加えないでください。



■折りたたみ機構

収納、持ち運びなどの際に、図のように折りたたむことができます。



■使いかた

1. カールコード(付属)またはストレートコード(付属)のコネクタプラグを、本製品のコネクタジャックに接続します。コネクタプラグの接続はネジ式になっています。プラグを差し込んだあと、ネジが留まるまで回してください。プラグの接続（ネジ回し）が不十分な状態で使用すると、接触不良を起こす場合があります。

*着脱コードは、本製品に付属のコード以外使用しないでください。

*コネクタプラグとインプットプラグを間違えないようにしてください。インプットプラグには「Ⓜ」マークがあります。
2. 接続する機器の音量を最小にして、接続する機器のヘッドホン端子に、コードのインプットプラグを接続します。
3. 本製品の「L(左)」の表示側を左耳に、「R(右)」の表示側を右耳に装着し、イヤパッドが耳全体を覆うようにスライダーを上下に調整します。
4. 接続している機器を再生し、お好みの音量に調整してご使用ください。

*接続する機器の取扱説明書もあわせてお読みください。

