

取扱説明書

DJヘッドホン ATH-PRO700MK2


ご購入ありがとうございます。ご使用前にこの取扱説明書を必ずお読みのうえ、正しくご使用ください。また、保証書と一緒にいつでもすぐ読める場所に保管しておいてください。

安全上の注意

本製品は安全性に充分な配慮をして設計をしていますが、使いかたを誤ると事故が起こることもあります。事故を未然に防ぐために下記の内容を必ずお守りください。

警告 この表示は「取り扱いを誤った場合、使用者が死亡または重傷を負う可能性があります」を意味しています。

注意 この表示は「取り扱いを誤った場合、使用者が傷害を負う、または物的損害が発生する可能性があります」を意味しています。

警告

- 自動車、バイク、自転車など、乗り物の運転中は絶対に使用しないでください。交通事故の原因となります。
- 周囲の音が聞こえないと危険な場所（踏切、駅のホーム、工事現場、車や自転車の通る道など）では使用しないでください。

注意

- 耳をあまり刺激しない適度な音量でご使用ください。大音量で長時間聞くと聴力に悪影響を与えることがあります。
- 肌に異常を感じた場合は、すぐにご使用を中止してください。
- 分解や改造はしないでください。
- ハウジングとアームの間に、指などを挟まないようにご注意ください。

使用上の注意

- ご使用の際は、接続する機器の取扱説明書も必ずお読みください。
- 交通機関や公共の場所では、他の人の迷惑にならないよう、音量にご注意ください。
- 接続する際は、必ず機器の音量を最小にしてください。
- 乾燥した場所では耳にピリピリと刺激を感じることがあります。これは人体や接続した機器に蓄積された静電気によるものでヘッドホンの故障ではありません。
- 強い衝撃を与えないでください。
- 直射日光の当たる場所、暖房器具の近く、高温多湿やほこりの多い場所に置かないでください。また水がかからないようにしてください。
- 本製品は長い間使用すると、紫外線（特に直射日光）や摩擦により変色することがあります。
- 本製品に無理な力を加えた状態で放置しないでください。変形する恐れがあります。
- 本製品をそのままバックやポケットなどに入れると、コードが引っ掛かり、断線の原因になります。必ず付属のポーチに収納してください。
- コードは必ずプラグを持って抜き差ししてください。コードを引っ張ると断線や事故の原因になります。
- コードをポータブル機器に巻き付けしないでください。断線の原因になります。
- 着脱コードは、本製品に付属のコード以外使用しないでください。
- 本製品にコードを接続する際、コネクタプラグとインプットプラグを間違えないようにしてください。インプットプラグには「ⓐ」マークがあります。
- 本製品と着脱コードを接続する際、ネジ式のコネクタプラグを差し込んだあと、ネジが留まるまで回してください。プラグの接続（ネジ回し）が不十分の状態で使用すると、接触不良を起こす場合があります。

- φ6.3/φ3.5mmステレオジャック以外のヘッドホン端子の機器と接続する場合は、適切な変換プラグアダプターをお買い求めください。（カールコード使用の場合）
- φ3.5mmステレオミニジャック以外のヘッドホン端子の機器と接続する場合は、適切な変換プラグアダプターをお買い求めください。カールコードのφ6.3mm変換プラグは2ウェイプラグ専用のため、ストレートコードには使用できません。（ストレートコード使用の場合）
- コードを延長する場合は、別売のヘッドホン延長コードをお買い求めください。
- 付属の着脱コードを紛失した場合や、着脱コードに不具合が生じた場合は当社サービスセンターへお問い合わせください。

株式会社 オーディオテクニカ
 〒194-8666 東京都町田市西成瀬2-46-1 <http://www.audio-technica.co.jp>

お手入れのしかた

長くご使用いただくために各部のお手入れをお願いいたします。お手入れの際は、アルコール、シンナーなど溶剤類は使用しないでください。

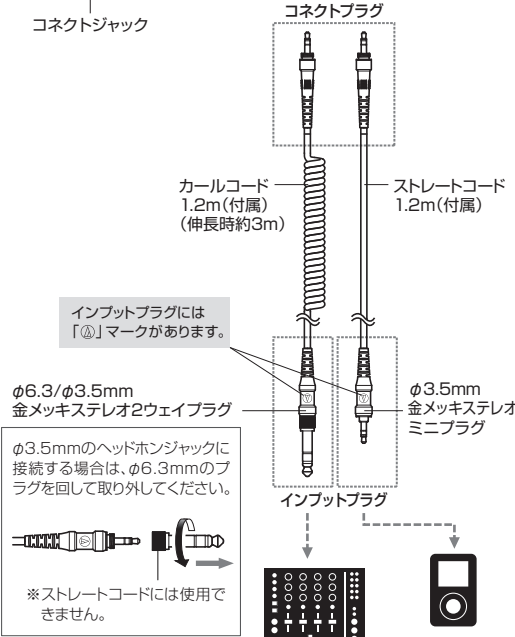
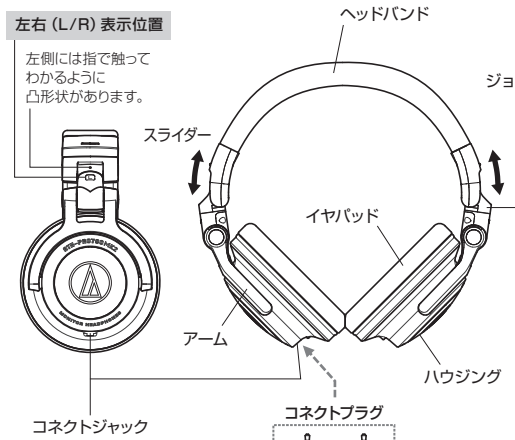
- 本体について
乾いた布で本体の汚れを拭いてください。ハウジングは、強く拭かないでほこりをおとしてから乾いた布で軽く拭いてください。
- コードについて
汗などで汚れた場合は、使用後すぐに乾いた布で拭いてください。汚れたまま使用すると、コードが劣化して固くなり、故障の原因になります。
- プラグについて
プラグが汚れた場合は、乾いた布で拭いてください。プラグが汚れたまま使用すると、音とびや雑音が入る場合があります。
- イヤパッド、ヘッドバンドについて
イヤパッド、ヘッドバンドの汚れは乾いた布で拭いてください。イヤパッドやヘッドバンドに汗または水が付着すると色落ちする場合があります。その際は乾いた布で拭き取り、陰干しすることをおすすめします。
- 長い間ご使用にならない場合は、高温多湿を避け、風通しの良い場所に保管してください。
- イヤパッド、ヘッドバンドは消耗品です。保存や使用により劣化しますので、お早めに交換してください。イヤパッド、ヘッドバンドの交換や、その他修理については、当社サービスセンターへお問い合わせください。

アフターサービスについて
 本製品をご家庭用として、取扱説明書や接続・注意書きに従ってご使用において故障した場合、保証書記載の期間・規定により無料修理をさせていただきます。修理ができない製品の場合は、交換させていただきます。ご購入の際の領収書またはシールなどは、保証開始日の確認のために保証書と共に大切に保管し、修理などの際は提示をお願いします。

お問い合わせ先（電話受付/平日9:00~17:30）
 製品の仕様、使いかたや修理・部品の相談は、販売店または当社窓口およびホームページのサポートまでお願いします。
●お客様相談窓口（製品の仕様・使いかた） ☎0120-773-417
 （携帯電話・PHSなどのご利用は 03-6746-0211）
 FAX: 042-739-9120 Eメール: support@audio-technica.co.jp
●サービスセンター（修理・部品） ☎0120-887-416
 （携帯電話・PHSなどのご利用は 03-6746-0212）
 FAX: 042-739-9120 Eメール: servicecenter@audio-technica.co.jp
●ホームページ（サポート）
www.audio-technica.co.jp/atj/support/

■ 各部の名称と接続例

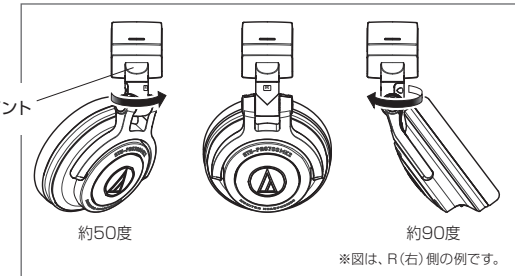
ご使用になる前に、下図を参考にヘッドホンの各部品をご確認ください。



■ テクニカルデータ

- | | |
|-----------|---|
| 型式 | ：密閉ダイナミック型 |
| ドライバー | ：φ53mm |
| 出力音圧レベル | ：106dB/mW |
| 再生周波数帯域 | ：5~35,000Hz |
| 最大入力 | ：3,500mW |
| インピーダンス | ：38Ω |
| 質量（コード除く） | ：約305g |
| 付属品 | ：カールコード（着脱式）：
片出し1.2m（伸長時約3m）、
φ6.3/φ3.5mm金メッキステレオ2ウェイプラグ
ストレートコード（着脱式）：
片出し1.2m、φ3.5mm金メッキステレオミニプラグ
ポーチ
HP-PRO700MK2
PRO700MK2専用着脱ヘッドホンコード（カール）
PRO700MK2専用着脱ヘッドホンコード（ストレート） |
- 交換イヤパッド
●交換コード
 （改良などのため予告なく変更することがあります。）

■ 回転ハウジング／反転モニター



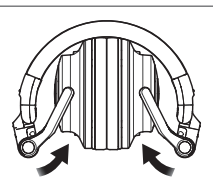
図のように、ジョイント部を支点に装着時から左右に約50度/90度回転します。また、アームを支点に装着時から約180度ハウジングが反転します。

※それぞれ規定の角度以上は回転しませんので、無理な力を加えないでください。



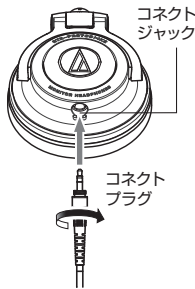
■ 折りたたみ機構

収納、持ち運びなどの際に、図のように折りたたむことができます。



■ 使いかた

1. カールコード（付属）またはストレートコード（付属）のコネクタプラグを、本製品のコネクタジャックに接続します。コネクタプラグの接続はネジ式になっています。プラグを差し込んだあと、ネジが留まるまで回してください。プラグの接続（ネジ回し）が不十分の状態を使用すると、接触不良を起こす場合があります。
2. 接続する機器の音量を最小にして、接続する機器のヘッドホン端子に、コードのインプットプラグを接続します。
3. 本製品の「L(左)」の表示側を左耳に、「R(右)」の表示側を右耳に装着し、イヤパッドが耳全体を覆うようにスライダーを上下に調整します。
4. 接続している機器を再生し、お好みの音量に調整してご使用ください。
 ※接続する機器の取扱説明書もあわせてお読みください。



※着脱コードは、本製品に付属のコード以外使用しないでください。

※コネクタプラグとインプットプラグを間違えないようにしてください。インプットプラグには「ⓐ」マークがあります。