

## 安全上の注意

本製品は安全性に十分な配慮をして設計していますが、使いかたを誤ると事故が起こることがあります。事故を未然に防ぐために下記の内容を必ずお守りください。

**警告** この表示は「取り扱いを誤った場合、使用者が死亡または重傷を負う可能性があります」を意味しています。

**注意** この表示は「取り扱いを誤った場合、使用者が傷害を負う、または物的損害が発生する可能性があります」を意味しています。

### 警告

- 自動車、バイク、自転車など、乗り物の運転中は絶対に使用しないでください。交通事故の原因となります。
- 周囲の音が聞こえないと危険な場所（踏切、駅のホーム、工事現場、車や自転車の通る道など）では使用しないでください。

### 注意

- 耳をあまり刺激しない適度な音量でご使用ください。大音量で長時間聞くと聴力に悪影響を与えることがあります。
- 肌に異常を感じた場合は、すぐにご使用を中止してください。
- 分解や改造はしないでください。
- ハウジングとアームの間に、指などを挟まないようにご注意ください。

お買い上げありがとうございます。

ご使用前にこの取扱説明書を必ずお読みのうえ、正しくご使用ください。また、いつでもすぐ読める場所に保管しておいてください。

## 使用上の注意

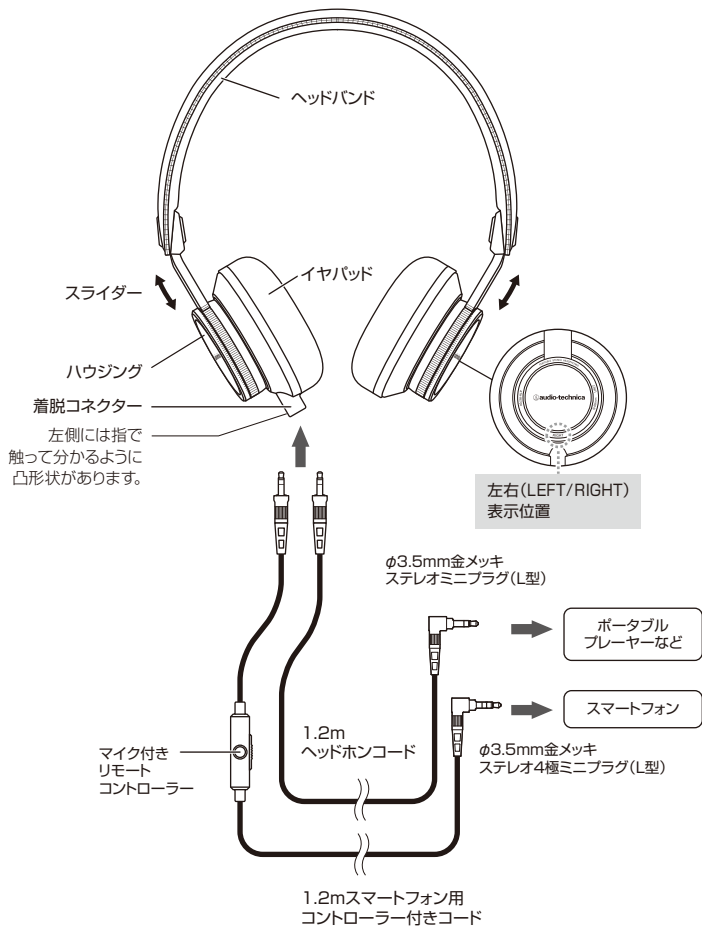
- ご使用の際は、接続する機器の取扱説明書も必ずお読みください。
- 本製品を使用時に万一メモリーなどが消失しても、当社では一切責任を負いません。
- 交通機関や公共の場所では、他の人の迷惑にならないよう、音量にご注意ください。
- 接続する際は、必ず機器の音量を最小にしてください。
- 乾燥した場所では耳にピリピリと刺激を感じる場合があります。これは人体や接続した機器に蓄積された静電気によるものでヘッドホンの故障ではありません。
- 強い衝撃を与えないでください。
- 直射日光の当たる場所、暖房器具の近く、高温多湿やほこりの多い場所に置かないでください。また水がかからないようにしてください。
- 本製品は長い間使用すると、紫外線（特に直射日光）や摩擦により変色することがあります。
- 本製品をそのままバッグなどに入れるとコードが引っ掛かり、断線の原因になります。
- コードは必ずプラグを持って抜き差ししてください。コードを引っ張ると断線や事故の原因になります。
- 本製品をポータブル機器に接続している状態で、コードを巻きつけないでください。プラグ付近に負担がかかり、断線する恐れがあります。
- ヘッドバンドとスライダーの接合部は回転しません。無理に力を加えないでください。故障の原因となります。

- φ3.5mmステレオミニジャック以外のヘッドホン端子の機器と接続する場合は、適切な変換プラグアダプターをお買い求めください。

# Web用

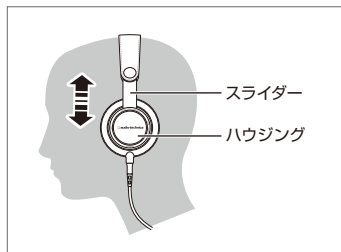
## ■ 各部の名称と接続例

ご使用になる前に、下図を参考にヘッドホンの各部をご確認ください。



## ■ スライダー機構

頭の大きさに合わせてどの位置でも自由にヘッドバンドの調整が可能です。

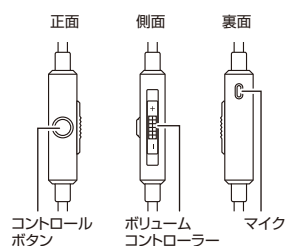


## ■ 使いかた

1. 付属のヘッドホンコードまたはスマートフォン用コントローラー付きコードを本製品の着脱コネクタに接続してください。
2. 接続する機器の音量を最小にして、ヘッドホン端子に本製品を接続します。
3. 本製品の"LEFT(左)"の表示側を左耳に、"RIGHT(右)"の表示側を右耳に、イヤパッドが耳を覆うように装着します。
4. 接続している機器を再生し、お好みの音量に調整してご使用ください。

※接続する機器の取扱説明書も併せてお読みください。

## ■ マイク付きリモートコントローラーの使いかた



操作	手順
音楽や動画を再生する 音楽や動画を一時停止する 着信を受ける 通話を終了する	コントロールボタンを1回押します。
音量を調整する	スライドボリュームを上下に動かします。

※一部のスマートフォンでは、音楽・動画再生/一時停止の操作ができない場合があります。  
※接続機器自体の音量を調整することはできません。  
※電源不要で音量を絞ることができます。  
最小にしても消音にはなりません。

## ■ お手入れのしかた

長くご使用いただくために各部のお手入れをお願いいたします。お手入れの際は、アルコール、シンナーなど溶剤類は使用しないでください。

- 本体、マイク付きリモートコントローラーについて  
乾いた布で本体の汚れを拭いてください。
- コードについて  
汗などで汚れた場合は、使用後すぐに乾いた布で拭いてください。汚れたまま使用すると、コードが劣化して固くなり、故障の原因になります。
- プラグについて  
プラグが汚れた場合は、乾いた布で拭いてください。プラグが汚れたまま使用すると、音とびや雑音が入る場合があります。
- イヤパッドについて  
イヤパッドの汚れは乾いた布で拭いてください。イヤパッドに汗または水が付着すると色落ちする場合があります。その際は乾いた布で拭き取り、陰干しすることをおすすめします。

- 長い間ご使用にならない場合は、高温多湿を避け、風通しの良い場所に保管してください。
- イヤパッドは消耗品です。保存や使用により劣化しますので、お早めに交換してください。イヤパッドの交換や、そのほか修理については当社サービスセンターへお問い合わせください。

## ■ テクニカルデータ

ヘッドホン部	マイクロホン部
●型式：密閉ダイナミック型	●型式：コンデンサー型
●ドライバー：φ40mm	●指向性：全指向性
●出力音圧レベル：103dB/mW	●感度：-41dB(0dB=1V/Pa,1kHz)
●再生周波数帯域：10~24,000Hz	●周波数特性：100~10,000Hz
●最大入力：500mW	
●インピーダンス：32Ω	
●質量：175g(コード除く)	
●付属品：1.2mヘッドホンコード(φ3.5mm金メッキステレオミニプラグ/L型) 1.2mスマートフォン用コントローラー付きコード(φ3.5mm金メッキステレオ4極ミニプラグ/L型)	
●交換イヤパッド(別売)：HP-RE700 (改良などのため予告なく変更することがあります。)	

## ■ 適合機種

最新の適合機種についてはこちらをご確認ください。

スマートフォンのイヤホンジャックの形状、および取扱説明書を必ずご確認ください。最新のOSバージョンをご使用ください。(当社PC/モバイルサイトまたは相談窓口でもご案内いたします。)

PCサイト <http://www.audio-technica.co.jp/atj/support/>

モバイルサイト <http://www.audio-technica.co.jp/i/>



## アフターサービスについて

本製品をご家庭用として、取扱説明書や接続・注意書きに従ったご使用において故障した場合、保証書記載の期間・規定により無料修理をさせていただきます。修理ができない製品の場合は、交換させていただきます。お買い上げの際の領収書またはレシートなどは、保証開始日の確認のために保証書と共に大切に保管し、修理などの際は提示をお願いします。

お問い合わせ先(電話受付/平日9:00~17:30)

製品の仕様・使いかたや修理・部品のご相談は、お買い上げのお店または当社窓口およびホームページのサポートまでお願いします。

●お客様相談窓口(製品の仕様・使いかた) ☎ 0120-773-417

(携帯電話・PHSなどのご利用は 03-6746-0211)

FAX: 042-739-9120 Eメール: support@audio-technica.co.jp

●サービスセンター(修理・部品) ☎ 0120-887-416

(携帯電話・PHSなどのご利用は 03-6746-0212)

FAX: 042-739-9120 Eメール: servicecenter@audio-technica.co.jp

●ホームページ(サポート) [www.audio-technica.co.jp/atj/support/](http://www.audio-technica.co.jp/atj/support/)

## 株式会社 オーディオテクニカ

〒194-8666 東京都町田市西成瀬2-46-1

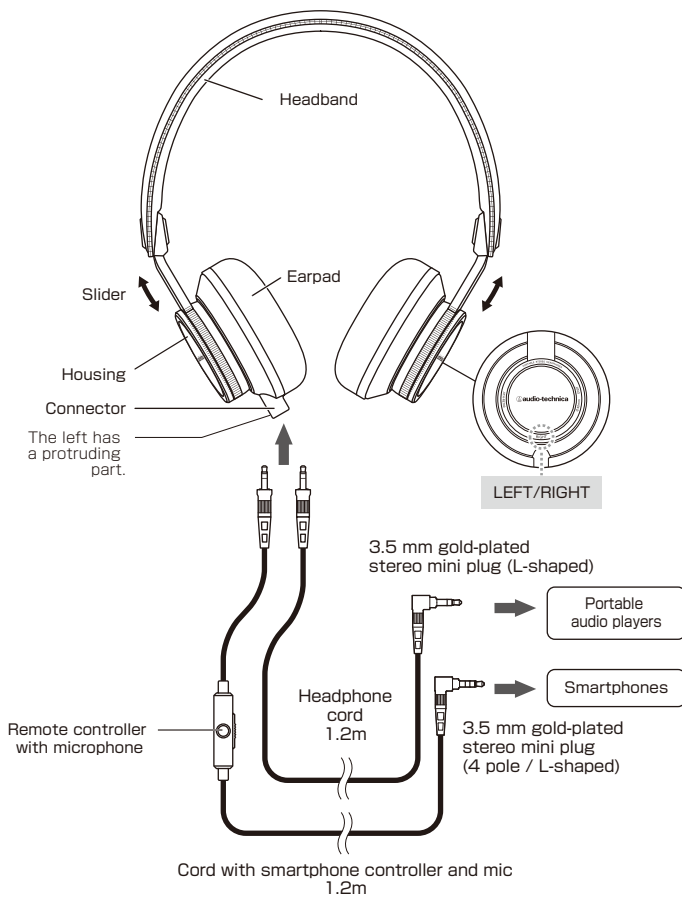
<http://www.audio-technica.co.jp>

382413480

Thank you for purchasing these headphones. Before using these headphones, please read through these operating instructions to ensure that you will use the headphones correctly.

## Headphone parts

Please confirm each part before using these headphones.



## Cleaning

Get into the habit of regularly cleaning your headphones to ensure that they will last for a long time. Do not use alcohol, paint thinners or other solvents for cleaning purposes.

- **Cleaning the headphones and the remote controller with microphone**  
Use a cleaning cloth to wipe away dirt on the headphones. When cleaning the housing with a cloth, do not apply strong force. Dust the surface first, and then wipe the surface gently using a dry cloth.
- **Cleaning the cords**  
If the cords have become soiled (by perspiration, for instance), wipe them with a dry cloth immediately after use. Using cords which are dirty may cause them to deteriorate, become hard and give rise to problems.
- **Cleaning the plug**  
Using the plug when it is dirty may cause intermittent sound or noise. When the plug is dirty, wipe it with a dry cloth.
- **Cleaning the earpads**  
To clean, wipe with a dry cloth. Earpads and headband may fade if sweat or water dries on them. If the earpads get wet, we recommend wiping them with a dry cloth and allowing them to dry in the shade.

- For long-time storage, keep the headphones in a well-ventilated place without high temperatures and humidity.
- The earpads deteriorate over time due to use or storage. For information about replacing earpads or other parts, or for information about other serviceable parts, contact your Audio-Technica dealer or service center.

## Specifications

### Headphones

Driver : Dynamic 40 mm  
Output sound pressure level : 103 dB/mW  
Frequency response : 10 ~ 24,000 Hz  
Maximum input power : 500 mW  
Impedance : 32 ohms

### Microphone

Element : Condenser  
Polar pattern : Omnidirectional  
Sensitivity : -41 dB(OdB=1V/Pa,1kHz)  
Frequency response : 100 ~ 10,000 Hz

Weight : 175 g (Without cord)

Accessories : Headphone cord

(1.2m / 3.5 mm gold-plated stereo mini plug (L-shaped))

Cord with smartphone controller and mic

(1.2m / 3.5 mm gold-plated stereo mini plug (4 pole / L-shaped))

Sold separately : Earpads

(For product improvement, this is subject to modification without notice.)

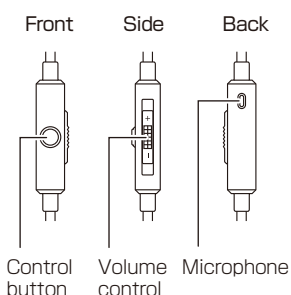
## Compatible models

Please see the shape of the headphone jack or refer to your smartphone's user manual. As the functionality of smartphones can vary by manufacturer and by model, Audio-Technica cannot guarantee this product will work with every smartphone. For the detailed information, please contact your Audio-Technica dealer.

## How to use

1. Connect the provided headphone cord or the cord with remote controller with mic for smartphones to the headphones.
2. Turn the volume of the device to the minimum level, and connect the cord to the headphone jack of the device.  
\*Be sure to insert the plug of the headphone.
3. Please make sure to position the earpads correctly (Left / Right position and with the earpad covering the whole ear).  
\*Junction of headband and slider does not rotate. Don't turn by force.
4. Turn on your audio device, and adjust volume as necessary.  
\*Please also read instruction manual of audio device.

## About the remote controller with microphone



How to use	
Play music or video Pause music or video Answer & End calls	Click the control button once
Adjust volume	Move volume control up and down

- \*Some smartphones cannot play and pause music or video
- \*Volume control cannot adjust the volume of the audio device
- \*Volume adjustable without power. Even when volume control is set at minimum, the volume is not completely muted.

English

Caution!
•Never use the headphones while driving a car, riding a motorcycle or bicycle or operating any other vehicle.
•Do not use the headphones in places where the inability to hear ambient sound presents a serious risk (such as at railroad crossings, train stations, construction sites or on roads where vehicles and bicycles are traveling).

Deutsch

Warnung!
•Benutzen Sie den Kopfhörer niemals, während Sie ein Auto, Motorrad oder Fahrrad fahren oder ein anderes Fahrzeug bedienen.
•Benutzen Sie den Kopfhörer nicht an Orten, die eine ernsthafte Gefahr darstellen (z. B. an Bahnübergängen, Bahnhöfen, Baustellen oder auf Straßen, die von Autos und Fahrrädern befahren werden).

Español

¡Aviso!
•No utilice nunca los auriculares cuando conduzca un automóvil, una motocicleta o una bicicleta, ni cuando maneje cualquier otro tipo de vehículo.
•No utilice los auriculares en lugares donde al no poder oír el sonido ambiental corra graves riesgos (pasos a nivel, estaciones de trenes, lugares donde se realizan trabajos de construcción o carreteras donde circulan vehículos y bicicletas).

中文(简体字)

注意!
•在驾驶汽车、骑摩托车或自行车或操作任何其他机动车辆时，切勿使用耳机。
•在不能听到周围声音构成严重危险的地方（例如在铁路交叉口、火车站、建筑工地或有机动车和自行车行驶的道路上），请勿使用耳机。

Français

AVERTISSEMENT!
•Ne jamais utiliser le casque en conduisant une voiture, une moto ou un vélo, ou au volant de tout autre véhicule.
•Ne pas utiliser le casque dans des endroits où l'incapacité à écouter les bruits ambiants présente un grave danger (comme près d'un passage à niveau, dans une gare, un chantier ou sur une route où roulent des véhicules et des vélos).

Italiano

Avvertenza!
•Non usare mai la cuffia alla guida di un'automobile, motociclo o bicicletta o conducendo qualsiasi altro veicolo.
•Non usare la cuffia in luoghi nei quali l'impossibilità di udire costituisce un grave pericolo (come passaggi a livello e stazioni ferroviarie, cantieri o strade nelle quali circolano veicoli e biciclette).

한국어

주의!
•운전 중이나 모터사이클 또는 자전거 운행 중 또는 기타 차량을 조작 중일 때는 헤드폰을 사용하지 마십시오.
•주변 소리를 듣지 못할 경우 심각한 위험이 발생할 수 있는 곳에서는 헤드폰을 사용하지 마십시오(예를 들어 철길 건널목, 기차역, 건설 현장 또는 차량과 자전거가 운행 중인 도로 등).

中文(繁体字)

注意!
•駕車、騎摩托車或腳踏車或操作任何其他運輸工具時，請勿使用耳機。
•在無法聽到周遭聲音會導致重大風險（如穿越平交道、火車站、工地或有運輸工具與腳踏車行經之處）時，請勿使用耳機。