

取扱説明書



お買い上げありがとうございます。
 ご使用前にこの説明書を必ずお読みください。
 また保証書と一緒にいつでもすぐ読める場所に保存しておいてください。

特長

- 48Vファントム電源を供給。
- 電池使用時でも20時間の連続駆動(アルカリ単3形乾電池4本使用時)。
- 電源にはアルカリ単3形乾電池4本、もしくはACアダプター(別売)を使用可能。
- 電池交換を知らせるローバッテリーインジケーター機能。

⚠ 注意

- 分解や改造はしないでください。
- 強い衝撃を与えないでください。
- 直射日光の当たる場所、暖房器具の近く、高温多湿やほこりの多い場所に置かないでください。
- 水がかからないようにしてください。
- 同梱のポリ袋は幼児の手の届かない所に置いてください。また火のそばに置かないでください。

メンテナンス上の注意

- 汚れたときやほこりが付いたときは電池、もしくはACアダプターの電源プラグを抜いてから、乾いた柔らかい布で拭き取ってください。
- ベンジン、シンナーなどは使わないでください。またプラグ部に接点復活保護液を使わないでください。

⚠ 電池の注意

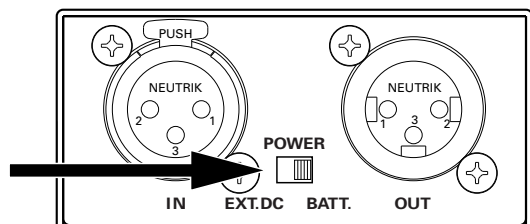
- ⊕ ⊖の向きを正しく入れてください。
- 長い間使わないときは電池をはずしておいてください。長時間、連続使用された場合は早めに新しい電池と交換してください。
- 液もれが起きた場合は、バッテリーケースに付いた液をよく拭き取ってから新しい電池を入れてください。
- 電池を火の中に投入したり、加熱しないでください。
- 環境保全のため、使用済み乾電池は不燃物としてお住まいの地区の所定の方法で処分するか、販売店にお持ちください。

⚠ 電源の注意

- マイクロホンの接続時は電源を切った状態で接続してください。

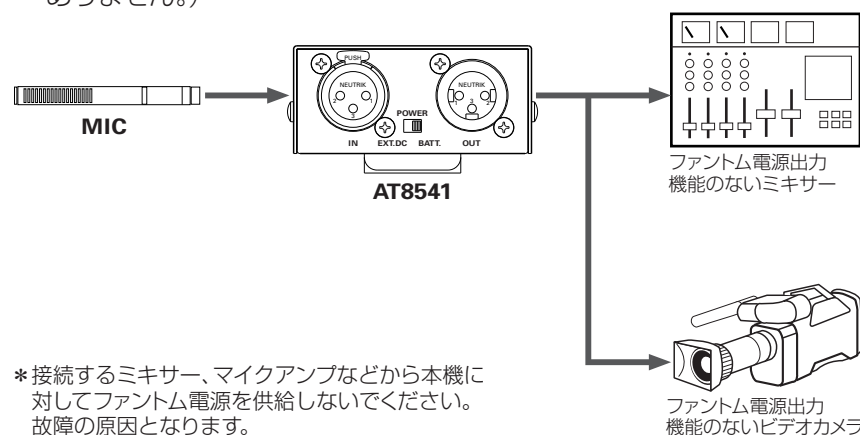
使いかた

- ①接続するミキサー、マイクアンプのレベルをあらかじめさげてください。
- ②バランス入力端子に48Vファントム電源を必要とするマイクを接続します。
- ③バランス出力端子をファントム電源の出していない*ミキサー、マイクアンプなどのバランス入力端子に接続します。
- ④電源選択スイッチを使用する電源に合わせてEXT. DC、またはBATT.に切り換えてください。
 (EXT. DC → ACアダプター、BATT. → 電池)



(電池使用時にはEXT. DC側、ACアダプター使用時にはBATT.側に切り換えることで電源を切ることができます。但し、電池とACアダプターの両方を使用できる状態の時には電源を切ることはできません。)

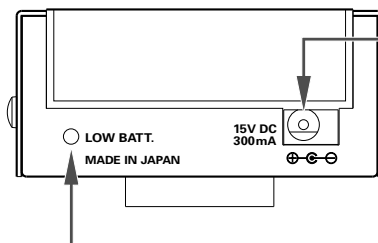
(電源を入れた時、一瞬ノイズが発生する場合がありますが故障ではありません。)



*接続するミキサー、マイクアンプなどから本機に対してファントム電源を供給しないでください。故障の原因となります。

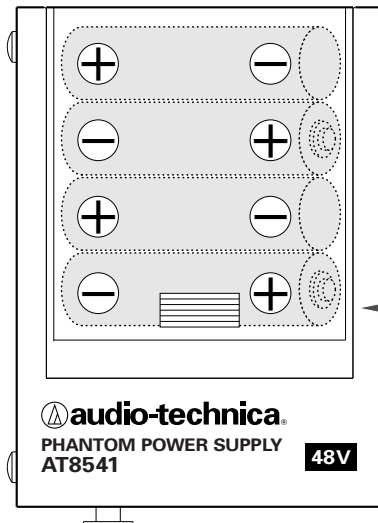
ファントム電源出力機能のないビデオカメラ

各部の名称と機能

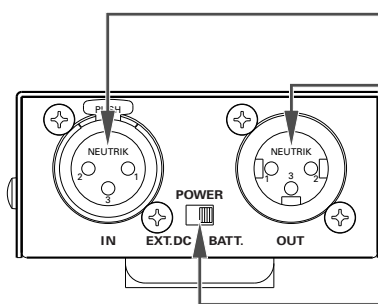


DC電源入力端子
 ACアダプター(別売)の出力プラグを差し込みます。

ローバッテリーインジケーター
 インジケーターが点灯したらできるだけ早く電池を交換してください。点灯開始から数時間後にファントム電源が出力されなくなります。電源を入れた際、一瞬点灯します。



電池ケース
 単3形乾電池を4本入れます。

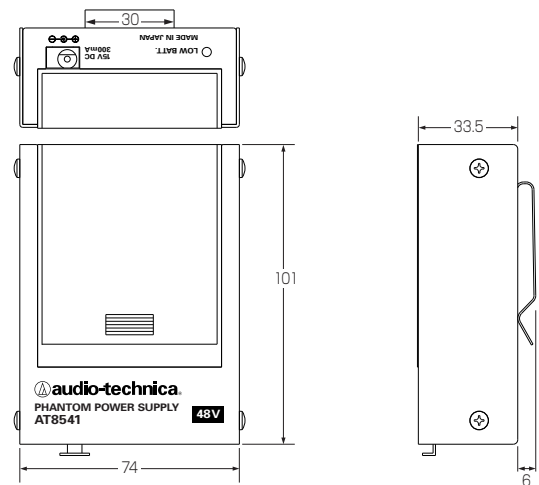


バランス入力端子
 マイクロホンを接続します。

バランス出力端子
 本機の出端子です。バランス入力を備えた機器に直接接続できます。

電源選択スイッチ
 EXT. DC側になるとACアダプターより電源が供給され、BATT.側になると電池から電源が供給されます。

外形寸法図 (単位 : mm)



テクニカルデータ

- セルフノイズレベル : -110dBV以下(負荷電流4mA時、JIS-A)
- ファントム電源電圧 : 48V DC
- 電源(内部) : 単3形アルカリ乾電池×4(6V)
- 電源(外部) : 9~15V DC 300mA ACアダプター(センター負極)対応
- 消費電力 : 420mW(15V、負荷電流4mA時)
- 連続使用時間 : 20時間(アルカリ電池使用時)
- 質量 : 270g(電池除く)
- 付属品 : スペーサー(別売ACアダプター用)
- 別売 : ACアダプター AT657JS
 (改良などのため予告なく変更することがあります。)

別売のACアダプターを購入された方へ!

スペーサーの使いかた

*ACアダプター使用の際はプラグの先端に付属のスペーサーをつけてご使用ください。



製品保証及び修理などにつきましてはお買い上げのお店、または別紙記載の弊社営業所までお問い合わせください。

株式会社オーディオテクニカ

特販部 プロオーディオ課 <http://www.audio-technica.co.jp/proaudio>