

取扱説明書



ご購入ありがとうございます。
ご使用前にこの取扱説明書を必ずお読みのうえ、正しくご使用ください。
またいつでもすぐ読める場所に保管しておいてください。

安全上の注意

本製品は安全に十分な配慮をして設計をしていますが、使いかたを誤ると事故が起ることもあります。事故を未然に防ぐために下記の内容を必ずお守りください。

- 危険** この表示は「取り扱いを誤った場合、使用者が死亡または重傷を負う可能性が切迫しています」を意味しています。
- 警告** この表示は「取り扱いを誤った場合、使用者が死亡または重傷を負う可能性があります」を意味しています。
- 注意** この表示は「取り扱いを誤った場合、使用者が傷害を負う、または物的損害が発生する可能性があります」を意味しています。

本体について

警告

- 異常に気付いたら使用しない
異常な音、煙、臭いや発熱、損傷などがあつたら、すぐに使用を中止して、お買い上げの販売店か当社のサービスセンターに修理を依頼してください。
- 分解や改造はしない
感電、故障や火災の原因になります。
- 強い衝撃を与えない
感電、故障や火災の原因になります。
- 濡れた手で触れない
感電やけがの原因になります。
- 水をかけない
感電、故障や火災の原因になります。
- 本製品に異物(燃えやすい物、金属、液体など)を入れない
感電、故障や火災の原因になります。
- 同梱のポリ袋は幼児の手の届く所や火のそばに置かない
事故や火災の原因になります。
- 自動車、バイク、自転車など、乗り物の運転中は絶対に使用しない
事故の原因になります。
- 周囲の音が聞こえないと危険な場所(踏切、駅のホーム、工事現場、車や自転車の通る道など)では使用しない
事故の原因になります。

audio-technica 保証書 持込修理

型番 **AT-PHA10**

ご購入年月日 年 月 日

保証期間 ご購入日より **1年**

フリガナ
ご氏名

ご住所 〒 ()

転載不可

●裏の保証規定を必ずお読みください。

株式会社オーディオテクニカ

〒194-8666 東京都町田市成瀬2206 <http://www.audio-technica.co.jp>

お問い合わせ先 (電話/平日9:00~17:30)

商品のお問い合わせや故障・修理のご相談は、お買い上げのお店または当社窓口及びホームページの「サポート」までお願いします。

●相談窓口(製品の仕様・使いかた) ☎ 0120-773-417

(携帯電話・PHSなどのご利用は 03-6746-0211)

FAX: 042-739-9120 Eメール: support@audio-technica.co.jp

●サービスセンター(修理・部品) ☎ 0120-887-416

(携帯電話・PHSなどのご利用は 03-6746-0212)

FAX: 042-739-9120 Eメール: servicecenter@audio-technica.co.jp

注意

- 直射日光の当たる場所、暖房器具の近く、高温多湿やほこりの多い場所に置かない
故障、不具合の原因になります。
- 火気に近づけない
変形、故障の原因になります。
- 目をあまり刺激しない適度な音量で使用する
大音量で長時間聞くと聴力に悪影響を与えることがあります。
- ベンジン、シンナー、接点復活保護液などは使用しない
変形、故障の原因になります。

電池について

指定電池 単4形アルカリ乾電池 または 単4形ニッケル水素充電電池 ×1個

危険

- 電池の液が目に入ったときは目をこすらない
すぐに水道水などのきれいな水で充分に洗い、医師の診察を受けてください。

警告

- 火の中に入れない、加熱、分解、改造しない
液漏れ、発熱、破裂の原因になります。
- 極性通りに入れる
液漏れ、発熱、破裂の原因になります。
- 液漏れした電池はすぐに取り出し、液は素手でさわらない
・幼児がなめた場合はすぐに水道水などのきれいな水で充分にうがいをして、医師の診察を受けてください。
・皮膚や衣服に付いた場合は、すぐに水で洗い流してください。皮膚に違和感がある場合は医師の診察を受けてください。
- 硬質や力かなど金属製のものと一緒に置いたり、電池の+と-を接続しない
ショート状態になり液漏れ、発熱、破裂の原因になります。
- 乾電池は充電しない
液漏れ、発熱、破裂の原因になります。
- 使い切った電池はすぐに取り出す
液漏れ、発熱、破裂の原因になります。
- 長期間使用しない場合は電池を取り出す
液漏れによる故障の原因になります。

注意

- 外装ラベルがはがれた電池は使用しない、ラベルをはがさない
ショート状態になり液漏れ、発熱、破裂の原因になります。
- 落下させたり強い衝撃を与えない
液漏れ、発熱、破裂の原因になります。
- 変形させたりハンダ付けしない
液漏れ、発熱、破裂の原因になります。
- 以下の場所で使用、放置、保管しない
・直射日光の当たる場所、高温多湿の場所
・炎天下の車内
液漏れ、発熱、破裂、性能低下の原因になります。
- 保管、廃棄の場合は端子部をテープなどで絶縁する
液漏れ、発熱、破裂の原因になります。
- 水に濡らさない
発熱の原因になります。
- 指定の電池以外使用しない
液漏れ、発熱、破裂の原因になります。
- 使用済みの電池は自治体の所定の方法で処分する
環境保全に配慮してください。

使用上の注意

- ご使用の際は、接続する機器の取扱説明書も必ずお読みください。
- 交通機関や公共の場所では、他の人の迷惑にならないよう、音量にご注意ください。
- 接続する際は、必ず機器の音量を最小にしてください。
- 本製品は長い間使用すると、紫外線(特に直射日光)や摩擦により変色することがあります。
- 本製品をそのままバッグやポケットなどに入れるとコードが引っかかり、断線する恐れがあります。
- コードは必ずプラグを持って抜き差ししてください。コードを引っ張ると断線や事故の原因になります。
- コードをポータブル機器や本製品に巻き付けしないでください。断線の原因になります。
- ポータブルラジオを接続しないでください。ラジオの音声にノイズが入ることがあります。

- 入力プラグについて、φ3.5mmステレオミニジャック以外のヘッドホン端子の機器と接続する場合は、適切な変換プラグアダプターをお買い求めください。
- 出力ジャックについて、φ3.5mmステレオミニプラグ以外のヘッドホンと接続する場合は、適切な変換プラグアダプターをお買い求めください。
- コードを延長する場合は、ヘッドホン延長コード(別売)をお買い求めください。

アフターサービスについて

本製品をご家庭用として、取扱説明書や接続・注意書きに従ったご使用において故障した場合、保証書記載の期間・規定により無料修理をさせていただきます。修理ができない製品の場合は、交換させていただきます。お買い上げの際の領収書またはレシートなどは、保証開始日の確認のために保証書と共に大切に保管し、修理などの際は提示をお願いします。

お問い合わせ先(電話受付/平日9:00~17:30)

製品の仕様・使いかたや修理・部品のご相談は、お買い上げのお店または当社窓口およびホームページのサポートまでお願いします。

●お客様相談窓口(製品の仕様・使いかた) ☎ 0120-773-417

(携帯電話・PHSなどのご利用は 03-6746-0211)

FAX: 042-739-9120 Eメール: support@audio-technica.co.jp

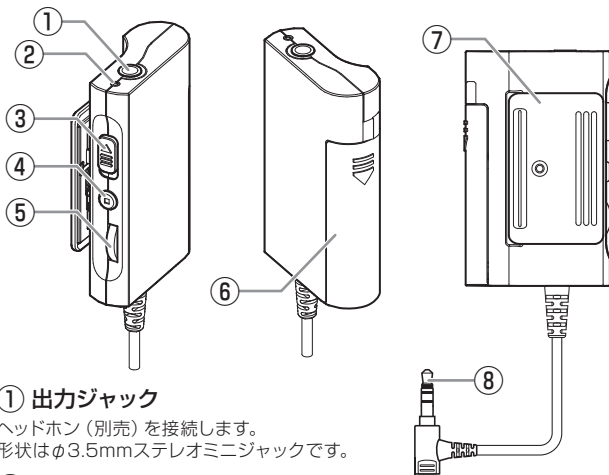
●サービスセンター(修理・部品) ☎ 0120-887-416

(携帯電話・PHSなどのご利用は 03-6746-0212)

FAX: 042-739-9120 Eメール: servicecenter@audio-technica.co.jp

●ホームページ(サポート) www.audio-technica.co.jp/atj/support/

各部の名称と機能



① 出力ジャック

ヘッドホン（別売）を接続します。
形状はφ3.5mmステレオミニジャックです。

② パワーインジケータ

電源が入ると、赤色に点灯します。パワーインジケータが暗くなった場合や音われが起きる場合は、新しい電池に交換してください。

③ 電源スイッチ

スイッチを矢印の方向へスライドすると電源が入ります。

④ ミュートボタン

ミュートボタンを押すと一時的に音声出力が停止します。

⑤ ボリューム

音量を調整します。

⑥ 電池カバー

矢印の方向にスライドさせ、電池カバーを取り外します。
単4形アルカリ乾電池（別売）または単4形ニッケル水素充電電池（別売）を1本使用します。

⑦ クリップ

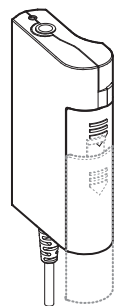
かばんや衣服に挟み使用することができます。

⑧ 入力プラグ

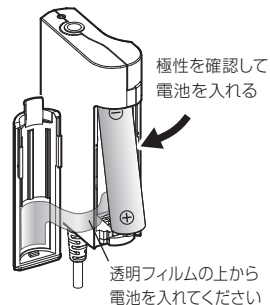
ポータブルプレーヤーのヘッドホン端子と接続します。
形状はφ3.5mmステレオミニプラグです。

電池交換のしかた

1. 矢印の方向へスライドさせ、電池カバーを外します。
2. 単4形アルカリ乾電池1本（別売）または単4形ニッケル水素充電電池1本（別売）を、+の極性表示に合わせて入れます。



矢印の方向へスライドさせる



極性を確認して電池を入れる

透明フィルムの上から電池を入れてください

3. 電池カバーを取り付けます。

テクニカルデータ

最大出力レベル	: 16mW+16mW (16Ω, T.H.D 10%時)
周波数特性	: 20~50kHz (16~64Ω)
全高調波歪率	: 0.04%以下 (16Ω, 10mW出力時)
SN比	: 95dB以上 (JIS-A)
電源	: 単4形アルカリ乾電池×1 (別売) または 単4形ニッケル水素充電電池×1 (別売)
電池寿命	: (アルカリ乾電池使用時) 連続約50時間 (ニッケル水素充電電池使用時) 連続約30時間
入力端子	: φ3.5mm金メッキステレオミニプラグ
出力端子	: φ3.5mmステレオミニジャック
外形寸法	: H55.0×W34.5×D15.5mm (突起部、コード除く)
質量	: 約19g (コード含む)
入力コード長	: 約0.6m

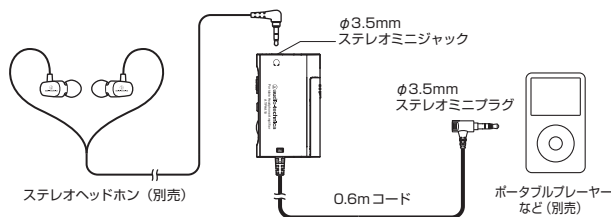
(改良などのため予告なく変更することがあります。)

使いかた

※ 接続する機器及びヘッドホンの取扱説明書もあわせてお読みください。

1. 本製品に接続する機器と本製品の音量を最小にしてから接続してください。
2. 本製品の入力プラグを接続する機器のヘッドホン出力に接続します。
※ 抜き差しする際は、プラグを持って行ってください。
断線の原因になります。
3. ヘッドホンを本製品の出力ジャックに接続します。
φ3.5mmステレオミニプラグのヘッドホン以外を使用する場合は、適切な変換アダプターをお買い求めください。
4. 接続している機器の電源が入っていることを確認のうえ、本製品の電源を入れ、接続機器と本製品の音量を調整してお楽しみください。
5. 使用後は電源を切り、接続をすべて外してください。
※ コードは接続機器や本製品に巻き付けしないでください。

接続例



オーディオテクニカ製品をお買い上げいただきましてまことにありがとうございます。お買い上げの製品に万一異常が生じた場合は、この保証書の規定により保証期間内に限り無料で修理させていただきます。修理の際にはこの保証書をご提示願いますので大切に保管してください。お買い上げの際の領収書またはレシートなどは、保証開始日の確認のために、大切に保管ください。

なお、保証期間経過後も責任をもって修理いたしますが、その際は有料となりますのでご了承ください。本製品の基本性能を維持するために必要な部品（補修用性能部品）の最低保有年限は製造打切後6年です。

保証規定 (必ずお読みください)

保証期間中に取扱説明書に従った、正常なご使用状態で故障した場合は、無料で修理いたします。お買い上げの店舗、当社サービスセンターへご連絡ください。また修理の際オーディオテクニカの判断で製品交換させていただくことがありますのでご了承ください。以下の場合には保証期間中でも修理実費をいただき、故障の状況によっては修理できないことがあります。

- ① 取扱い
- ② 天候
- ③ 本
- ④ 表
- ⑤ お
- ⑥ 一
- ⑦ 本
- ⑧ 開

転載不可

保証の範囲

● 消耗・摩耗した部品（カートリッジの針先、ヘッドホンのイヤパッドやイヤピース、マイクロホンの脱着式ウインドスクリーン、ミキサーのフューダー類）及びポーチなどの収納ケース類や、その他付属品。また、接続した機器のソフト及びデータなどは、補償いたしません。

修理品の送料

● 保証の期間内、期間経過後を問わず、修理・検査のために製品を郵送、託送される場合は、お客様に送料をご負担いただきますのでご了承ください。また、商品は、輸送中の事故がないよう、梱包してお送りください。

修理品の保証

● 修理後、同一個所に同一の故障を生じた場合は、保証期間を超過して修理完了日より3ヶ月以内に限り無料で修理いたします。

その他

- ① この保証書の記載内容によってお客様の法律上の権利が制限されるものではありません。
- ② この保証書は日本国内でのみ有効です。(This warranty is valid only in Japan.)
- ③ 本保証書は再発行いたしませんので、紛失なさらぬよう大切に保管してください。