

ご購入ありがとうございます。  
ご使用前にこの取扱説明書を必ずお読みのうえ、正しくご使用ください。  
また、いつでもすぐ読める場所に保管しておいてください。

## ■ 安全上の注意

本製品は安全性に十分な配慮をして設計をしていますが、使いかたを誤ると事故が起こることがあります。事故を未然に防ぐために下記の内容を必ずお守りください。

<p><b>警告</b> この表示は「取り扱いを誤った場合、使用者が死亡または重傷を負う可能性があります」を意味しています。</p>	<p><b>注意</b> この表示は「取り扱いを誤った場合、使用者が傷害を負う、または物的損害が発生する可能性があります」を意味しています。</p>
--	--

<p><b>警告</b></p> <ul style="list-style-type: none"> <li>自動車、バイク、自転車など、乗り物の運転中は絶対に使用しないでください。交通事故の原因となります。</li> <li>周囲の音が聞こえないと危険な場所(踏切、駅のホーム、工事現場、車や自転車の通る道など)では使用しないでください。</li> </ul>	<p><b>注意</b></p> <ul style="list-style-type: none"> <li>耳をあまり刺激しない適度な音量でご使用ください。大音量で長時間聞くと聴力に悪影響を与えることがあります。</li> <li>肌に異常を感じた場合は、すぐにご使用を中止してください。</li> <li>分解や改造はしないでください。</li> </ul>
--	--

## ■ 使用上の注意

- ご使用の際は、接続する機器の取扱説明書も必ずお読みください。
  - 本製品を使用時に万メモリーなどが消失しても、当社では一切責任を負いません。
  - 交通機関や公共の場所では、他の人の迷惑にならないよう、音量にご注意ください。
  - 接続する際は、必ず機器の音量を最小にしてください。
  - 乾燥した場所では耳にビリビリと刺激を感じる場合があります。これは人体や接続した機器に蓄積された静電気によるものでヘッドホンの故障ではありません。
  - 強い衝撃を与えないでください。
  - 直射日光の当たる場所、暖房器具の近く、高温多湿やほこりの多い場所に置かないでください。また水がかからないようにしてください。
- 本製品は長い間使用すると、紫外線(特に直射日光)や摩擦により変色することがあります。
  - 本製品に無理な力を加えた状態で放置しないでください。変形する恐れがあります。
  - コードは必ずプラグを持って抜き差ししてください。コードを引っ張ると断線や事故の原因になります。
  - コードをラックや家具などに巻き付けたり、挟んだりしないでください。
- φ3.5mmステレオミニジャック以外のヘッドホン端子の機器と接続する場合は、適切な変換プラグアダプターをお買い求めください。

## ■ お手入れのしかた

長くご使用いただくために各部のお手入れをお願いします。お手入れの際は、アルコール、シンナーなど溶剤類は使用しないでください。

- 本体は乾いた布で汚れを拭いてください。
- コードが汗などで汚れた場合は、使用後すぐに乾いた布で拭いてください。汚れたまま使用すると、コードが劣化して固くなり、故障の原因になります。

- 長い間ご使用にならない場合は、高温多湿を避け、風通しの良い場所に保管してください。
- イヤパッド、ウインドスクリーンは消耗品です。保存や使用により劣化しますので、お早めに交換してください。イヤパッド、ウインドスクリーンの交換、その他修理については当社サービスセンターへお問い合わせください。
- 本製品は抗菌・消臭加工仕様です。表面に汚れがあると抗菌・消臭効果が発揮されません。乾いた布で本体の汚れを拭いてください。

## ■ テクニカルデータ

### ■ ヘッドホン部

型式	ダイナミック型
ドライバー	φ30mm
出力音圧レベル	90dB/mW
再生周波数帯域	20~20,000Hz
最大入力	50mW
インピーダンス	32Ω

### ■ マイクロホン部

型式	バックエレクトレットコンデンサー型
指向性	双指向性
感度	-42dB(1V/Pa, at 1kHz)
周波数帯域	100~10,000Hz

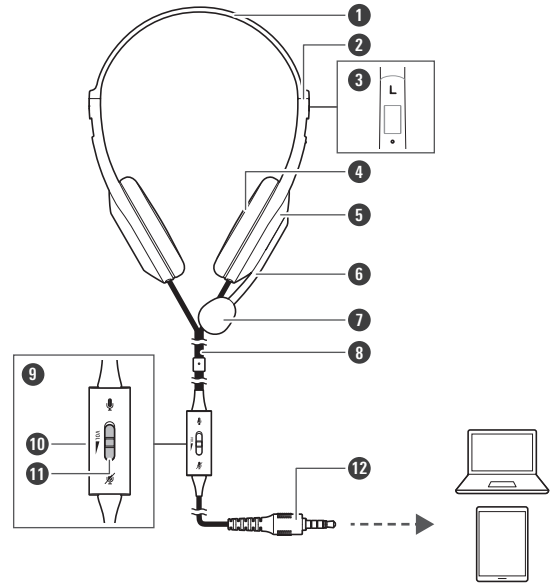
### ■ その他

質量(コード除く)	約78g
使用温度範囲	5℃~40℃
コード長	2.0m
プラグ	φ3.5mm金メッキステレオ4極ミニプラグ
交換品(別売)	イヤパッド、ウインドスクリーン

改良などのため予告なく変更することがあります。

## ■ 各部の名称と接続例

ご使用になる前に、図を参考に本製品の各部をご確認ください。



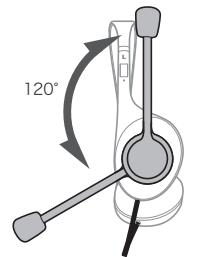
- ① ヘッドバンド
- ② スライダー
- ③ 左右(L/R)表示位置
- ④ イヤパッド
- ⑤ ハウジング
- ⑥ 可動式マイクロホン
- ⑦ ウインドスクリーン
- ⑧ コード(2.0m)
- ⑨ ボリューム/ミュートコントローラー
- ⑩ 音量調整ダイヤル
- ⑪ ミュートスイッチ
- ⑫ φ3.5mm金メッキステレオ4極ミニプラグ

## ■ 使いかた

- 接続する機器の音量を最小にして、接続する機器のヘッドホン/マイク端子に、コードを接続します。

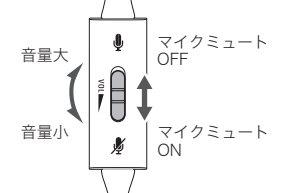
- 本製品を接続する際は、ボリューム/ミュートコントローラーのミュートスイッチをOFFにしてから接続してください。

- 本製品の「L(左)」の表示側を左耳に、「R(右)」の表示側を右耳に装着し、スライダーを上下にスライドさせてヘッドバンドを調整します。
- マイクロホンを口元の近くに来よう調整します。
- 接続している機器を操作し、お好みの音量に調整してご使用ください。
- 接続する機器の取扱説明書も併せてお読みください。



## ■ ボリューム/ミュートコントローラーの使いかた

- 本製品のマイクロホンをミュートにしたいときは、ミュートスイッチをONに切り替えてください。
- ヘッドホンの音量を調整したいときは、音量調整ダイヤルを回してお好みの音量に調整してご使用ください。
- ボリューム/ミュートコントローラーの操作は本製品側で音量調整やミュートを行うのみで、接続する機器側の音量調整やミュート機能とは連動しません。



### アフターサービスについて

本製品をご家庭用として、取扱説明や接続・注意書きに従ったご使用において故障した場合、保証書記載の期間・規定により無料修理をさせていただきます。修理ができない製品の場合は、交換させていただきます。お買い上げの領収書またはレシートなどは、保証開始日の確認のために保証書と共に大切に保管し、修理の際は提示をお願いします。

お問い合わせ先(電話受付/平日9:00~17:30)

製品の仕様、使いかたや修理、部品のご相談は、お買い上げのお店または当社窓口およびホームページのサポートまでお願いします。

●お客様相談窓口(製品の仕様・使いかた) ☎0120-773-417 (携帯電話・PHSなどのご利用は 03-6746-0211) FAX:042-739-9120 Eメール: support@audio-technica.co.jp

●サービスセンター(修理・部品) ☎0120-887-416 (携帯電話・PHSなどのご利用は 03-6746-0212) FAX:042-739-9120 Eメール: servicecenter@audio-technica.co.jp

●ホームページ(サポート) <https://www.audio-technica.co.jp/support/>

株式会社オーディオテクニカ

〒194-8666 東京都町田市西成瀬2-46-1

[www.audio-technica.co.jp](http://www.audio-technica.co.jp)

©2021 Audio-Technica Corporation

132901710-01-01 ver.1 2021.08.01