



取扱説明書

お買い上げありがとうございます。
ご使用前にこの取扱説明書を必ずお読みのうえ、正しくご使用ください。
また、いつでもすぐ読める場所に保管しておいてください。

■ 安全上の注意

本製品は安全性に充分な配慮をして設計をしていますが、使いかたを誤ると事故が起こることがあります。事故を未然に防ぐために下記の内容を必ずお守りください。

<p>警告 この表示は「取り扱いを誤った場合、使用者が死亡または重傷を負う可能性があります」を意味しています。</p>	<p>注意 この表示は「取り扱いを誤った場合、使用者が傷害を負う、または物的損害が発生する可能性があります」を意味しています。</p>
<p>警告</p> <ul style="list-style-type: none"> ●自動車、バイク、自転車など、乗り物の運転中は絶対に使用しないでください。交通事故の原因となります。 ●周囲の音が聞こえないと危険な場所(踏切、駅のホーム、工事現場、車や自転車の通る道など)では使用しないでください。 ●本製品は密閉度が高く、外部の音が聞こえにくくなります。周囲の音が聞こえる音量で、安全を確かめながらご使用ください。 ●イヤブースは幼児の手の届かない場所に保管してください。 	<p>注意</p> <ul style="list-style-type: none"> ●本製品を使用中に気分が悪くなった場合は、すぐにご使用を中止してください。 ●耳をあまり刺激しない適度な音量でご使用ください。大音量で長時間聞くと聴力に悪影響を与えることがあります。 ●肌に異常を感じた場合は、すぐにご使用を中止してください。 ●分解や改造はしないでください。 ●ヘッドホンを耳から外したときは、必ずイヤブースが本体に付いているかご確認ください。イヤブースが耳の中に残り取り出せない場合は、すぐに医師の診察を受けてください。

■ 使用上の注意

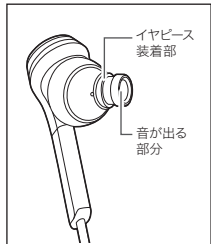
- ・ご使用の際は、接続機器の取扱説明書も必ずお読みください。
- ・万一、接続機器のメモリーなどが消失しても、当社では一切責任を負いません。
- ・交通機関や公共の場所では、他の人の迷惑にならないよう、音量にご注意ください。
- ・接続する際は、必ず機器の音量を最小にしてください。
- ・乾燥した場所では耳にピリピリと刺激を感じることがあります。これは人体や接続した機器に蓄積された静電気によるもので本製品の故障ではありません。
- ・強い衝撃を与えないでください。
- ・直射日光の当たる場所、暖房器具の近く、高温多湿やほこりの多い場所に置かないでください。また水がかからないようにしてください。
- ・本製品は長い間使用すると、紫外線(特に直射日光)や摩擦により変色することがあります。
- ・コードは必ずプラグを持って抜き差ししてください。コードを引っ張ると断線や事故の原因になります。
- ・本製品をそのままバッグやポケットなどに入れるとコードが引っ掛かり、断線の原因になります。必ず付属のポーチに収納してください。
- ・本製品を使用しないときは、付属のポーチに収納してください。
- ・本製品をポータブル機器に接続している状態で、コードを巻きつけないでください。プラグ付近に負担がかかり、断線する恐れがあります。

- ・φ3.5mmステレオミニジャック以外のヘッドホン端子の機器と接続する場合は、適切な変換プラグアダプターをお買い求めください。
- ・コードを延長する場合は、別売のヘッドホン延長コードをお買い求めください。

■ お手入れのしかた

長くご使用いただくために各部のお手入れをお願いいたします。お手入れの際は、アルコール、シンナーなど溶剤類は使用しないでください。

- ・本体は乾いた布で汚れを拭いてください。
- ・特にイヤブース装着部(右図参照)は、イヤブースを通して皮脂などの汚れが付着します。汚れが付着したまま使用すると、イヤブースが外れやすくなります。こまめに汚れを拭いてください。なお、音が出る部分は繊細なため、触らないようにしてください。故障の原因になります。
- ・コードが汗などで汚れた場合は、使用後すぐに乾いた布で拭いてください。汚れたまま使用すると、コードが劣化して固くなり、故障の原因になります。
- ・プラグが汚れた場合は、乾いた布で拭いてください。プラグが汚れたまま使用すると、音とびや雑音が入る場合があります。



- ・長い間ご使用にならない場合は、高温多湿を避け、風通しの良い場所に保管してください。
- ・イヤブースのお手入れは、「イヤブースについて」→「お手入れのしかた」をご参照ください。

■ テクニカルデータ

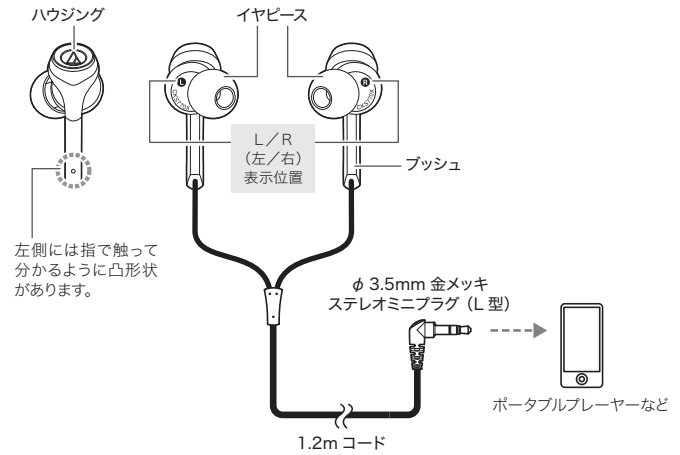
型式	ダイナミック型
ドライバー	φ11mm
出力音圧レベル	105dB/mW
再生周波数帯域	5~42,000Hz
最大入力	100mW
インピーダンス	13Ω
コード長	1.2m(Y型*)
プラグ	φ3.5mm金メッキステレオミニプラグ(L型)
質量(コード除く)	約8g
付属品	ポーチ、イヤブース(XS,S,M,L)
交換品(別売)	イヤブース ER-CKS50XS,S,M,L

* 左右のコードの長さが同じです。

改良のため予告なく変更することがあります。

■ 各部の名称と接続例

ご使用になる前に、下図を参考にヘッドホンの各部をご確認ください。



■ 使いかた

1. 接続する機器の音量を最小にして、接続する機器のヘッドホン端子に、コードのインプットプラグを接続します。
2. 本製品の「L(左)」の表示側を左耳に、「R(右)」の表示側を右耳に装着し、イヤブースを調整します。
3. 接続している機器を再生し、音量を調整してください。
※接続する機器の取扱説明書も併せてお読みください。



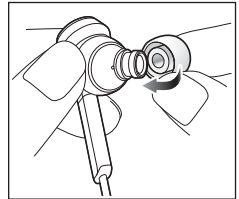
■ イヤブースについて

■ イヤブースのサイズ

本製品は、4サイズのシリコンイヤブースXS、S、M、Lを付属しており、お買い上げ時はMサイズが装着されています。より良い音質で楽しんでいただくために、イヤブースのサイズを換えて、イヤブースを耳の取まりの良い位置に調整してください。イヤブースが耳にうまく装着されていないと低音が聞こえにくいことがあります。

■ お手入れのしかた

イヤブースの洗浄は、ヘッドホンからイヤブースを取り外し、うすめた中性洗剤で手洗いしてください。洗浄後は乾いてからご使用ください。



■ 交換のしかた

消耗したイヤブースを取り外し、新しいイヤブースを斜めから押し当てます(右図参照)。イヤブースの内側を広げるように強く押し込み、奥までしっかり取り付けてください。
※イヤブースが外れにくい設計にしているため、取り付けがきつくなっています。

- ・イヤブースは汚れが付きやすいため、定期的に取り外しお手入れをしてください。汚れが付いたまま使用すると、イヤブースを通して本体の音が出る部分が汚れ、音質が悪くなる恐れがあります。
- ・イヤブースは消耗品のため、保存や使用により劣化します。イヤブースが外れやすくなるなどの劣化が見られた場合は交換イヤブースを販売店でお買い求めください。
- ・一度外したイヤブースを本体に付ける際は、確実に取り付けられているかを確認してください。イヤブースが耳の中に残ったまま放置すると、けがや病気の原因になります。

アフターサービスについて

本製品をご家庭用として、取扱説明や接続・注意書きに従ったご使用において故障した場合、保証書記載の期間・規定により無料修理をさせていただきます。修理ができない製品の場合は、交換させていただきます。お買い上げの際の領収書またはレシートなどは、保証開始日の確認のために保証書と共に大切に保管し、修理などの際は提示をお願いします。

お問い合わせ先(電話受付/平日9:00~17:30)

- お客様相談窓口(製品の仕様・使いかた) ☎0120-773-417 (携帯電話・PHSなどのご利用は 03-6746-0211)
FAX: 042-739-9120 Eメール: support@audio-technica.co.jp
- サービスセンター(修理・部品) ☎0120-887-416 (携帯電話・PHSなどのご利用は 03-6746-0212)
FAX: 042-739-9120 Eメール: servicecenter@audio-technica.co.jp
- ホームページ(サポート) www.audio-technica.co.jp/atj/support/

株式会社オーディオテクニカ

〒194-8666 東京都町田市西成瀬2-46-1
www.audio-technica.co.jp
©2018 Audio-Technica Corporation