



取扱説明書

ご購入ありがとうございます。
ご使用前にこの取扱説明書を必ずお読みのうえ、正しくご使用ください。
また、いつでもすぐ読める場所に保管しておいてください。

■ 安全上の注意

本製品は安全性に充分な配慮をして設計をしていますが、使いかたを誤ると事故が起こることがあります。事故を未然に防ぐために下記の内容を必ずお守りください。

<p>警告</p> <p>この表示は「取り扱いを誤った場合、使用者が死亡または重傷を負う可能性があります」を意味しています。</p>	<p>注意</p> <p>この表示は「取り扱いを誤った場合、使用者が傷害を負う、または物的損害が発生する可能性があります」を意味しています。</p>
<p>警告</p> <ul style="list-style-type: none"> ● 自動車、バイク、自転車など、乗り物の運転中は絶対に使用しないでください。交通事故の原因となります。 ● 周囲の音が聞こえないと危険な場所(踏切、駅のホーム、工事現場、車や自転車の通る道など)では使用しないでください。 ● 本製品は密閉度が高く、外部の音が聞こえにくくなります。周囲の音が聞こえる音量で、安全を確かめながらご使用ください。 ● イヤピースは幼児の手の届かない場所に保管してください。 	<p>注意</p> <ul style="list-style-type: none"> ● 本製品を使用中に気分が悪くなった場合は、すぐにご使用を中止してください。 ● 耳をあまり刺激しない適度な音量でご使用ください。大音量で長時間聞くと聴力に悪影響を与えることがあります。 ● 肌に異常を感じた場合は、すぐにご使用を中止してください。 ● 分解や改造はしないでください。 ● ヘッドホンを耳から外したときは、必ずイヤピースが本体に付いているかご確認ください。イヤピースが耳の中に残り取り出せない場合は、すぐに医師の診察を受けてください。

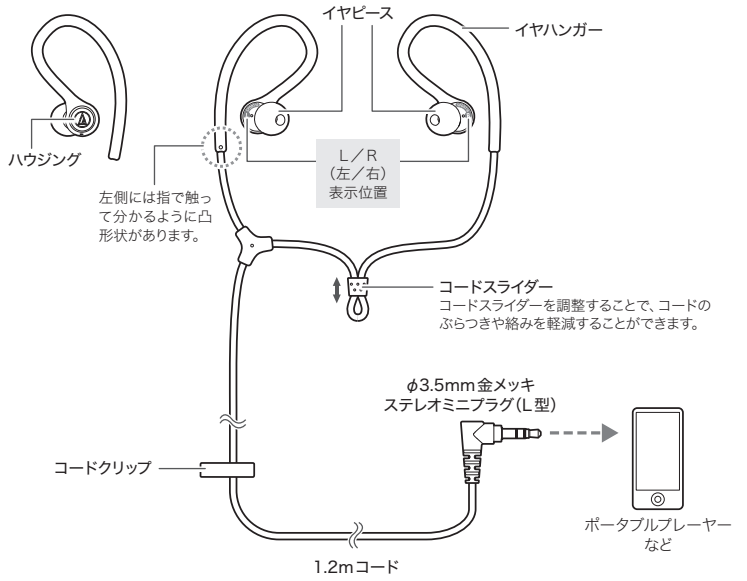
■ 使用上の注意

- ・ ご使用の際は、接続機器の取扱説明書も必ずお読みください。
 - ・ 万一、接続機器のメモリーなどが消失しても、当社では一切責任を負いません。
 - ・ 交通機関や公共の場所では、他の人の迷惑にならないよう、音量にご注意ください。
 - ・ 接続する際は、必ず機器の音量を最小にしてください。
 - ・ 乾燥した場所では耳にビリビリと刺激を感じることがあります。これは人体や接続した機器に蓄積された静電気によるもので本製品の故障ではありません。
 - ・ 強い衝撃を与えないでください。
 - ・ 直射日光の当たった場所、暖房器具の近く、高温多湿やほこりの多い場所に置かないでください。
 - ・ 本製品は長い間使用すると、紫外線(特に直射日光)や摩擦により変色することがあります。
 - ・ コードは必ずプラグを持って抜き差ししてください。コードを引っ張ると断線や事故の原因になります。
 - ・ 本製品をそのままバッグやポケットなどに入れるとコードが引っ掛かり、断線の原因になります。
 - ・ 本製品をポータブル機器に接続している状態で、コードを巻きつけしないでください。プラグ付近に負担がかかり、断線する恐れがあります。
 - ・ イヤハンガーを必要以上に屈曲させないでください。破損の原因になります。
- ・ φ3.5mm ステレオミニジャック以外のヘッドホン端子の機器と接続する場合は、適切な変換プラグアダプターをお買い求めください。
- ・ コードを延長する場合は、別売のヘッドホン延長コードをお買い求めください。

■ 防水性能について

- ・ 本製品の防水性能は、運動時の汗や簡単な水洗いによる内部への液体の侵入を防止する目的で設計されています(IPX5相当)。
- ・ 本製品はIPX 5相当の防水処理を行っていますが、音が出る部分は非耐水エリアのため、ヘッドホン内部に水が浸入すると音が出ない場合や音が聞こえにくくなる場合があります。
- ・ 本製品は完全防水ではありません。故意に水中に沈めたり、水中で使用しないでください。また汗や水以外の液体(石けん水など)にさらさないでください。
- ・ 本製品に汗や砂などの汚れが付着した場合は、石けん水などを使用せず常温(10~35°C)の真水や水流の弱い水道水で洗い流してください。「音が出る部分」(非耐水エリア)へ直接、水をかけないでください。詳しくは「お手入れのしかた」に従って、汚れを取り除いてください。
- ・ 本製品は防湿設計ではありません。湿度の高い環境(お風呂、サウナなど)では使用しないでください。故障の原因になります。

■ 各部の名称と接続例




■ 使いかた

1. 接続する機器の音量を最小にして、ヘッドホン端子に本製品を接続します。
 2. コードを首の後ろに回します。「L(左)」の表示側を左耳に、「R(右)」の表示側を右耳に、右図のようにイヤハンガーを開き、耳に引っ掛けながら装着します。開いたイヤハンガーは耳にフィットする位置に自然に戻ります。コードの調整など詳細は「コードスライダー/コードクリップについて」を参照ください。
 3. 接続している機器を再生し、お好みの音量を調整してください。
- ・ 接続する機器の取扱説明書も併せてお読みください。



■ 2種類のイヤピースについて

本製品には、2種類のイヤピースが付属されています。それぞれの特徴をご確認いただき、状況に合わせてご使用ください。

イヤピース	アクティブフィットイヤピース
 音漏れしにくく、密閉感を高めるスタンダードタイプのイヤピース。	 外部音が聞き取りやすくなるよう、表面に凹凸をつけたイヤピース。

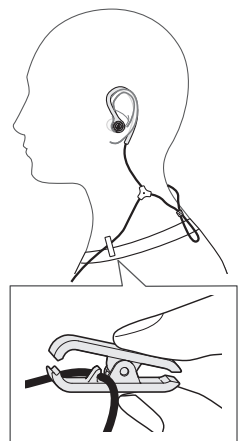
・ イヤピースの交換は、「イヤピースについて」→「交換のしかた」を参照ください。

■ コードスライダー/コードクリップについて

コードを首の後ろに回して、コードスライダーを首元までスライドさせ、コードをゆるやかに固定してください。図のように服の襟元とコードをクリップで留めて、コードのぶらつきを軽減させます。

接続している機器を再生し、お好みの音量を調整してください。

・ 接続する機器の取扱説明書も併せてお読みください。

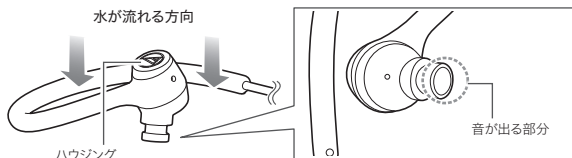


■ お手入れのしかた

長くご使用いただくために各部のお手入れをお願いいたします。お手入れの際は、アルコール、シンナーなど溶剤類は使用しないでください。

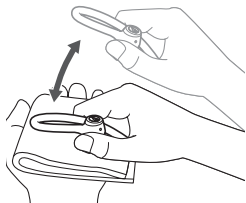
■ 本体について

汚れた場合はイヤピースを取り外してから、石けんなどを使用せずに真水や水流の弱い水道水でハウジング側から洗い流してください。「音が出る部分」(非耐水エリア)へ直接、水をかけないでください。



本体はIPX5相当の防水処理を行っていますが、「音が出る部分」は非耐水エリアで、完全防水ではありません。故意に水中に沈めたり、水中では使用しないでください。また、水洗いの後は、乾いた布で水分を拭き取ってください。「音が出る部分」に水気が残ると、音が出ない場合があります。その場合は、右図のように乾いた布を当てて、20回程度振り、水気を完全に除去してください。ドライヤーなどで乾かさなでください。

・イヤピースは、本体がしっかり乾いてから取り付けてください。



■ コードについて

汗などで汚れた場合は、使用後すぐに乾いた布で拭いてください。汚れがひどい場合は、濡れた布で拭いてください。汚れたまま使用すると、コードが劣化して固くなり、故障の原因になります。

■ プラグについて

プラグが汚れた場合は、乾いた布で拭いてください。プラグが汚れたまま使用すると、音とびや雑音が入る場合があります。

- ・長い間ご使用にならない場合は、高温多湿を避け、風通しの良い場所に保管してください。
- ・イヤピースのお手入れは、「イヤピースについて」→「お手入れのしかた」をご参照ください。

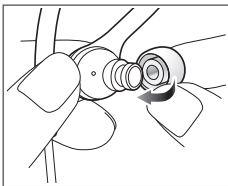
■ イヤピースについて

■ イヤピースのサイズ

本製品は、4サイズのイヤピースXS、S、M、Lと3サイズのアクティブフィットイヤピースS、M、Lの2種類を付属しており、お買い上げ時はイヤピースのMサイズが装着されています。より良い音質で楽しんでいただくために、イヤピースのサイズを換えて、イヤピースを耳の収まりの良い位置に調整してください。イヤピースが耳にうまく装着されていないと低音が聞こえにくいことがあります。

■ お手入れのしかた

イヤピースの洗浄は、ヘッドホンからイヤピースを取り外し、うすめた中性洗剤で手洗いしてください。洗浄後は乾いてからご使用ください。



■ 交換のしかた

消耗したイヤピースを取り外し、新しいイヤピースを斜めから押し当てます(図参照)。イヤピースの内側を広げるように強く押し込み、奥までしっかり取り付けてください。

・イヤピースが外れにくい設計にしているため、取り付けがきつくなっています。

- ・イヤピースは汚れが付きやすいため、定期的に取り外しお手入れをしてください。汚れが付いたまま使用すると、イヤピースを通して本体の音が出る部分が汚れ、音質が悪くなる恐れがあります。
- ・イヤピースは消耗品のため、保存や使用により劣化します。イヤピースが外れやすくなるなどの劣化が見られた場合は交換イヤピースを販売店でお買い求めください。
- ・一度外したイヤピースを本体に付ける際は、確実に取り付けられているかを確認してください。イヤピースが耳の中に残ったまま放置すると、けがや病気の原因になります。

■ テクニカルデータ

型式	ダイナミック型
ドライバー	φ8.8mm
出力音圧レベル	105dB/mW
再生周波数帯域	20~20,000Hz
最大入力	40mW
インピーダンス	17Ω
コード長	1.2m(U型*)
プラグ	φ3.5mm金メッキステレオミニプラグ(L型)
質量(コード除く)	約7g
付属品	イヤピース:XS,S,M,L、アクティブフィットイヤピース:S,M,L、コードクリップ
交換品(別売)	イヤピース ER-CKM55XS,S,M,L

*右側のコードが長くなっています。

改良のため予告なく変更することがあります。

■ アフターサービスについて

本製品をご家庭用として、取扱説明書や接続・注意書きに従ったご使用において故障した場合、保証書記載の期間・規定により無料修理をさせていただきます。修理ができない製品の場合は、交換させていただきます。お買い上げの際の領収書またはレシートなどは、保証開始日の確認のために保証書と共に大切に保管し、修理などの際は提示をお願いします。

お問い合わせ先(電話受付/平日9:00~17:30)

製品の仕様、使いかたや修理、部品のご相談は、お買い上げのお店または当社窓口およびホームページのサポートまでお願いします。

●お客様相談窓口(製品の仕様・使いかた) ☎0120-773-417 (携帯電話・PHSなどご利用は 03-6746-0211)

FAX:042-739-9120 Eメール: support@audio-technica.co.jp

●サービスセンター(修理・部品) ☎0120-887-416 (携帯電話・PHSなどご利用は 03-6746-0212)

FAX:042-739-9120 Eメール: servicecenter@audio-technica.co.jp

●ホームページ(サポート) www.audio-technica.co.jp/atj/support/

株式会社オーディオテクニカ

〒194-8666 東京都町田市西成瀬2-46-1

www.audio-technica.co.jp

©2018 Audio-Technica Corporation

132510850-01-02 ver.1 2018.08.15
ver.2 2018.09.15