



木村良平

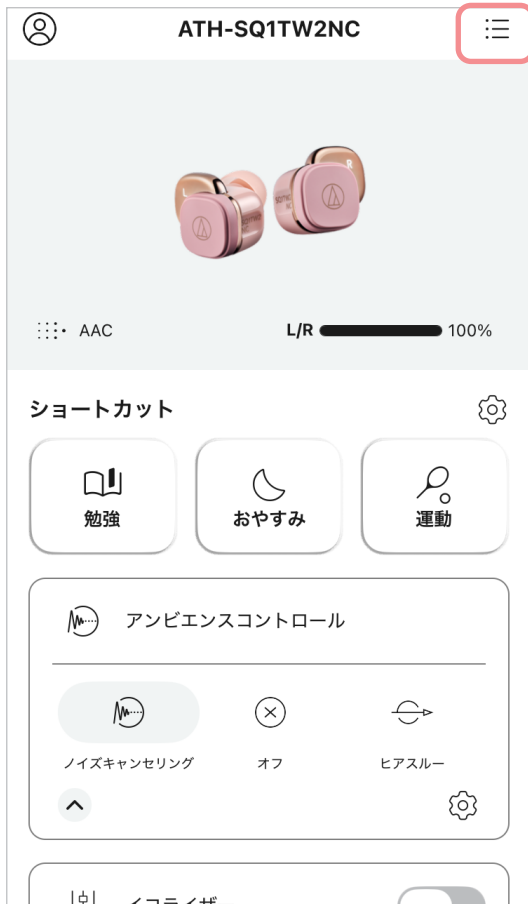
電源ON	おかえり、今日は何しようか
電源OFF	またな～！
電池切れによる電源OFF	充電頼んだ！
Bluetooth接続	準備完了！
Bluetooth接続切断	接続切るね～
ノイズキャンセリング機能ON	俺達だけだな
ノイズキャンセリング・ヒアスルー機能OFF	オフ！
ヒアスルー機能ON	ヒアスルー
トークスルーモードON	話そっか
低遅延モードON	ラグ減らすね
低遅延モードOFF	もとに戻すよ
音量最大	最大だよ！
音量最小	最小だよ
電池残量少	バッテリーへってきてる！
電池残量中	バッテリー半分だよ
電池残量多	コンディション完璧！
マイクミュートOFF (通話中)	話してみて
マイクミュートON (通話中)	マイク切るよ～



雨宮天

電源ON	おかえり、今日は何する？
電源OFF	またね！
電池切れによる電源OFF	充電よろしくね！
Bluetooth接続	準備できた！
Bluetooth接続切断	接続解除！
ノイズキャンセリング機能ON	二人きりだね
ノイズキャンセリング・ヒアスルー機能OFF	オフ！
ヒアスルー機能ON	ヒアスルー
トークスルーモードON	お話しよ！
低遅延モードON	ラグ抑えるよ
低遅延モードOFF	もとに戻すね
音量最大	ボリューム最大！
音量最小	最小だよ
電池残量少	バッテリー少ないかも…
電池残量中	バッテリー半分だよ
電池残量多	元気いっぱい！
マイクミュートOFF (通話中)	話してみて
マイクミュートON (通話中)	マイク切るね

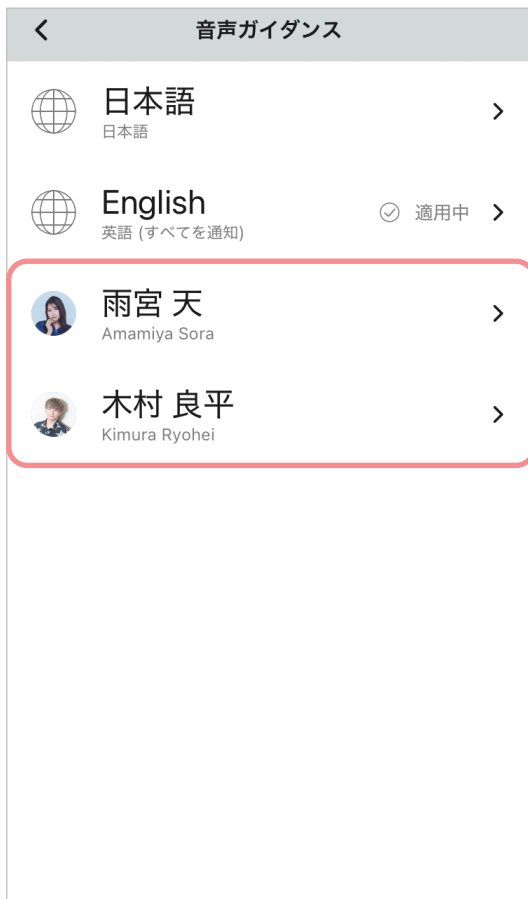
# 音声ガイドンス 切り替え手順



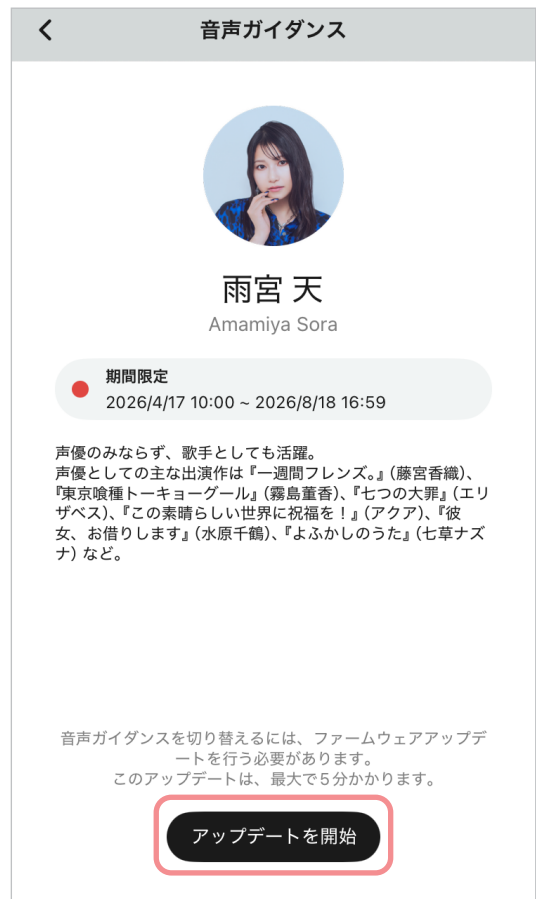
1 右上の設定アイコンをタップ



2 システムを選択し、音声ガイドンスをタップ



3 変更したい音声ガイドンスを選択



4 アップデートを開始をタップ  
注意事項に同意するとアップデートが開始され、音声切り替わりします。